

Стоматология

бойынша жаңа оқулықтар



616.314-089.23

Қ 72

Құлманбетов, И. Ә.

Ортопедиялық стоматология
пропедевтикасы : оқулық / И.
Ә.Құлманбетов, С. Р. Рузуддинов. -
Алматы : ЭСПИ, 2021. - 400 бет.

«Ортопедиялық стоматология пропедевтикасы» оқулығы Қазақстанда алғаш рет шығарылып отыр. Оқулық негізін ортопедиялық стоматология клиникасында науқастарды зерттеу әдістері құрайды. Заманауи зерттеу әдістеріне, нақтамалау үдерісіне және ортопедиялық ем жоспарын құруға ерекше назар аударылған.

Оқулық тіссауыт, тіс қатары ақаулары болғанда, сондай-ақ тістер толығымен болмаған жағдайда, әрбір клиникалық-технологиялық кезеңдегі сапа қырларын ескере отырып, ортопедиялық ем жүргізу негіздерін қамтыған. Жеке-дара пән ретінде ортопедия бөлімдерінің дамуына Қазақстан ғалымдарының қосқан үлестері алғаш рет сипатталған.

Оқулықта ортопедиялық клиника жұмысын ұйымдастыру, тісті протездеудің әлемдік тарихы егжей-тегжейлі баяндалған.

Оқулық дәрігер-стоматологтарға, медициналық жоғары оқу орындары мен колледждердің стоматология факультеттері студенттеріне, біліктілік арттыру курстарының оқушыларына арналған.



616.314-089

C14

Сағындық, Х. Л.

Тіс имплантологиясының негіздері :
оқу-әдістемелік құрал / Х. Л. Сағындық
, Д. Е. Адильбеков. - Караганда : Medet
Group, 2021. - 184 б.

Бұл оқу-әдістемелік құрал стоматологияның жаңа бөліміне арналған, ол соңғы 20 жылда кең дамыды, ал оқу бағдарламасына бірнеше жыл бұрын ғана енгізілген. Сүйекке қойылған имплантатқа бекінетін тіс протездерінің көмегімен адентияны емдеу әдеттегі тәжірибеге айналады. Имплантаттарды қою мүмкіндігі көпір тәрізді протезді орнату үшін көрші тістердің ақауларына зақым келтіру мәселесін шешкен, ал тістердің ішінара және толық жоғалуы кезінде алынбалы протездерді салмау үшін қолданылады. Осы оқу-әдістемелік құралда қарастырылған барлық тақырыптар бірыңғай жоспар бойынша құрылған, ол келесі бөлімдерді қамтиды: мотивациялық мінездеме, сабақтың мақсаты, бұрын зерделенген және осы сабаққа қажетті сұрақтар, бастапқы білімдерін өзін-өзі бақылау сұрақтары, жағдаяттық есептер. Материал тіс имплантаттарын орнатуға қойылатын заманауи талаптар ескеріле отырып жазылған, имплантаттың әрбір түріне айғақтар, қарсы айғақтар, ықтимал асқынулары және оларды жою егжей-тегжейлі жазылған. Оқу-әдістемелік құрал хирургиялық стоматология бойынша типтік интеграцияланған оқу бағдарламасына сәйкес әзірленген және 051302 "Стоматология" мамандығы бойынша жас мамандарға, дәрігер-интерндерге, магистранттарға, резиденттерге, стоматология факультеттерінің студенттеріне арналған.



616.314-089.23

О 72

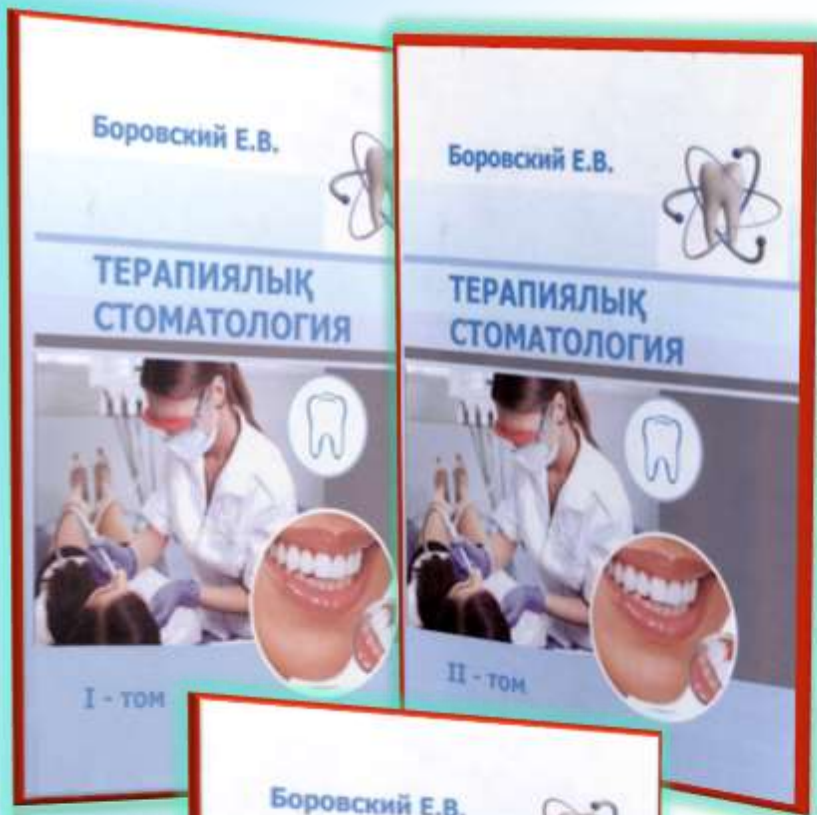
Ортопедиялық стоматологияда толық тістері жоқ ауруларды емдеу : оқу құралы / А.П.Воронов [және т.б.] ; Қаз.ауд.проф.Рузуддинов С.,проф.Алтынбеков К.Д.,Пшембаев Р. К.,Кабдыканов С.К. - 2-ші бас., өңд. және толық. - Алматы : ЭСПИ, 2021. - 340 бет.

Кітапта тіссіз жақ сүйек құрылымының анатомиялық-топографиялық ерекшеліктері, ауыз қуысы шырышты қабығының созылмалы аурулары, толық алмалы-салмалы протез құрылымы мен дайындалуы, науқасты зерттеу ерекшеліктері мен диагноз қою, сонымен қатар науқастарды емдеудің дүние жүзінде қолданылатын заманауи әдістері сипатталған. Оқу құралының бір бөлімі тістері толығымен жоқ болатын науқастарды емдеу кезінде қолданылатын негізгі және қосымша заманауи материалдарға арналған.

2-ші басылымда тістері толығымен жоқ болатын науқастарды протездеу кезіндегі жаңа мәліметтерге сай көптеген ақпарат енгізілді. Науқастарды протездеу кезіндегі жұмысты жеңілдететін, «Ивоклар-Вивадент» фирмасымен шығарылған құралдар сипатталған. Осы фирмамен шығарылған тістердің жаңа пішіндері көрсетілген. Үлгілерді алудың түпкі әдістемелері сипатталған.

Бостон университетінде ойлап табылған жақ сүйектердің орталық қатынасын анықтаудың ТЕНС-әдістемесі көрсетілген.

Кітапта 390 түрлі-түсті иллюстрациялар бар, ол осы кітапты тақырыпқа сәйкес ең жақсы шетелдік басылымдармен қатар қояды. Тәжірибелік дәрігер-стоматологтарға, ортопедтерге арналған, сонымен қатар оқу құралы ретінде де пайдалануға болады.



Оқулықты жазғандар стоматологияның әр салаларының ірі мамандары, білім беру, ғылым және емдеу істерінің тәжірибелі майталмандары. Оқулықта стоматологиялық көмекті ұйымдастыру, науқастарды тексеруде жаңаша әдістерді мәселелері қарастырылған және терапиялық стоматологиядағы заманауи жетістіктерді толық қамтиды. Тісжегі және оның асқынуларының этиологиясы мен патогенезі диагнозын нақтылау және емдеу әдістері медицина ғылымының соңғы жетістіктеріне сай берілген. Стоматологиялық пломбылық материалдарға тістердің түсін қалыпқа келтіруге, эндодонтия мәселелері, пародонт пен ауыздың кілегейлі қабығы ауруларына үлкен мән берілген.

Оқулық медициналық жоғары оқу орындарының стоматология факультеттерінің студенттеріне, дипломнан кейін білім беру факультеттерінің тыңдаушыларына және дәрігер стоматологтарға арналған.

616.31-085

Б 76

Боровский, Е. В.

Терапиялық стоматология. Т.1, Т.2, Т.3 : оқулық /
Е.В. Боровский, С.Ж. Абдикаримов. - 3-ші бас. -
Алматы : ЭСПИ, 2021. - 180 бет.(204/204 бет.)



Стоматологиялық аурулардың алдын алу ерте жастан бастап бала организмiнiң қалыпты жағдайда дамуына, әсіресе ана құрсағындағы кезеңнен бастап дұрыс қалыптасуына бағытталған, және де ауыз қуысын сауықтыруға, организмнiң төзімталдылығын жоғарылатуға, жекебас тазалығын сақтауға бағытталған.

Оқу құралында балалар мен жасөспірімдерде кездесетін стоматологиялық аурулардың алдын алу жайлы жалпы мағлұмат берілген.

Оқу құралы медициналық жоғарғы оқу орындарының студенттеріне, стоматологиялық факультеттің дәрігер- интерндеріне және біліктілігін жоғарылату барысында оқитын дәрігер - стоматологтарға арналған.

616.31-053.2

Е 78

Еслямғалиева, А. М.

Балалар мен жасөспірімдердің
стоматологиялық ауруларының
профилактикасы : оқу құралы / А. М.

Еслямғалиева. - Алма-Ата : New book, ЭСПИ,
2021. - 100 б.



616.31-053.2

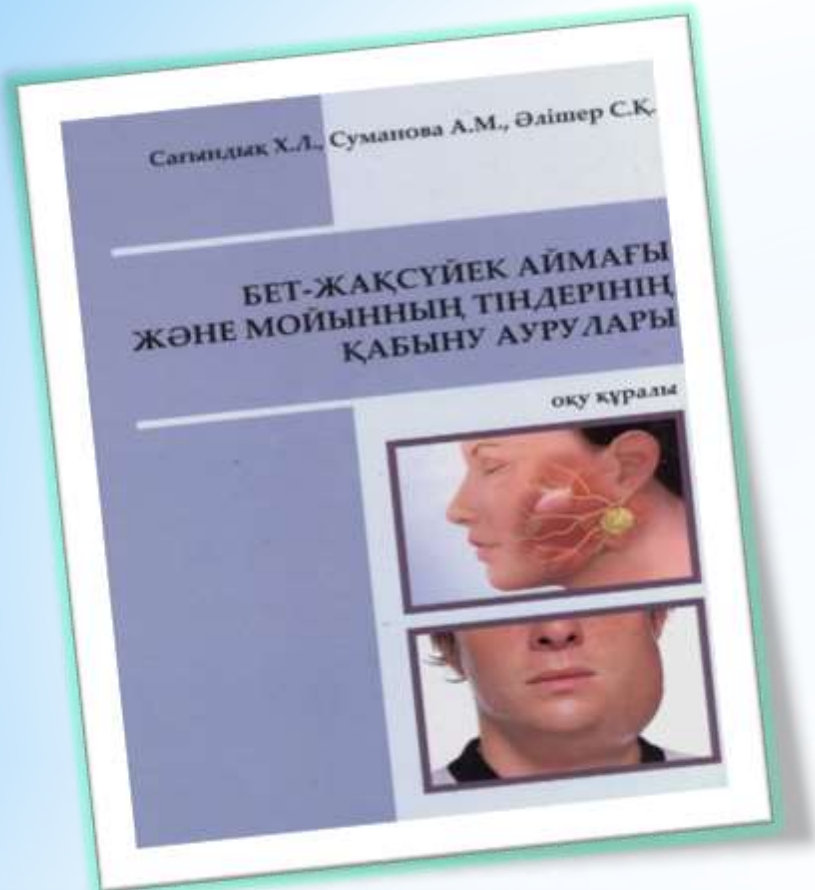
Д 59

Долгоаршинных, А. Я.

Нарықтық экономика жағдайында балалардың стоматологиялық ауруларының алдын алу мен стоматологиялық көмекті ұйымдастырудың кешенді тәсілдері : оқу құралы / А. Я.

Долгоаршинных. - Алматы : ЭСПИ, 2021. - 112 бет.

Оқу құралында қазіргі экономикалық жағдайда балалардың стоматологиялық ауруларының алдын алу және балаларды сауықтыруды ұйымдастыруды кешенді тәсілмен іске асырудың нәтижелері баяндалған. 20 жылға жуық уақыт ішінде алғашқы рет Қарағанды қаласының жас тұрғындарының арасында тістің құртжегімен зақымдануының өзгешеліктері зерттелген. Жасөспірімдердің стоматологиялық көмек түрлеріне, соның ішінде - имплантологияға зәрулігі бірінші рет анықталған. Бұлардан басқа, Қарағанды қаласы жас тұрғындарының тұрақты тістерінің жарып шығу мерзімдері мен ондағы өзгерістер бұрынғы жүргізілген зерттеулермен салыстырылып зерделенген. Алынған материалдар аталған аймақта балалар арасында көмектің тегін түрлерін көрсетуге басымдылық бере отырып, стоматологиялық көмекті ұйымдастыру мен стоматологиялық аурулардың алдын алудың ұзақ мерзімді бағдарламасын жасап шығаруға негіз бола алады. Ұсынып отырған әдіс жинақталған тәжірибені Қазақстан республикасының басқа да аймақтарына таратуға мүмкіндік береді.



616.31-002

С 14

Сағындық , Х. Л.

Бет-жақсүйек аймағы және мойынның тіндерінің қабыну аурулары : оқу құралы / Х. Л. Сағындық , А. М. Суманова, С. Қ. Әлішер. - Қарағанды : Medet Group, 2021. - 424 бет.

Оқу құрал бет-жақсүйек хирургиясының маңызды мәселелеріне: бет-жақсүйек аймағының және мойынның іріңді-қабыну ауруларының клиникалық ағымының ерекшеліктеріне, салыстырмалы диагностикасына, хирургиялық және консервативті ем әдістеріне, мүмкін болатын асқынуларға арналған. Материал бет-жақ аймағының қабыну ауруларының этиологиясы және патогенезіне заманауи көзқараспен ұсынылған, хирургиялық ем кезеңдеріне аса мән берілген. Іріңді-қабыну үрдісінің фазасына және дәрежесіне байланысты, кешенді консервативті ем толығымен жазылған.

Оқу құрал хирургиялық стоматология бойынша типтік интеграцияланған оқу бағдарламасына сәйкес өңделген және «Стоматология» мамандығы бойынша стоматология факультетінің студенттеріне, дәрігер-интерндерге, сонымен қатар магистранттарға, резиденттерге, стоматологтарға және бет-жақ хирургтарына арналған.



Стоматологиялық физиология, жақ-бет аймағының функционалды ұйымдасуы және оның ас қорыту процесіндегі ролі, ауыз қуысы талдағышы физиологиясын және оның барлық организм жүйесінің функциялануындағы ролі, әр түрлі оның ішінде зақымдаушы сыртқы орта факторларынан қорғау сұрақтарын қарастыратын адам физиологиясының жеке бөлімі болып табылады.

Оқу құралына стоматологиялық физиологияның маманданған сұрақтары, тесттік сұрақтар және жауап эталондарымен жағдайлық есептер кіреді.

Оқу-әдістемелік құралы медициналық университеттердің стоматология факультетінің студенттеріне арналған.

616.31

М 55

Миндубаева, Ф. А.

Студент-стоматологтарға арналған қалыпты физиология бойынша мамандандырылған курс : оқу-әдістемелік құрал / Ф. А. Миндубаева, А.М. Евневич. - Алматы : ЭСПИ, 2021. - 92 бет.



Асқазан-ішек жолының аурулары кезінде ауыз қуысында анық өзгерістер көрінеді. Оған асқазандағы ауырсыну сезімдері пайда болғанға дейінгі ерте белгілер тән. Науқастар әсіресе тағам қабылдаған кезде болатын ауыздағы жағымсыз сезімге, ашуға, ауырсынуға шағымданады. Дәм сезінуі бұзылып, ауызда қышқыл дәм пайда болуы мүмкін.

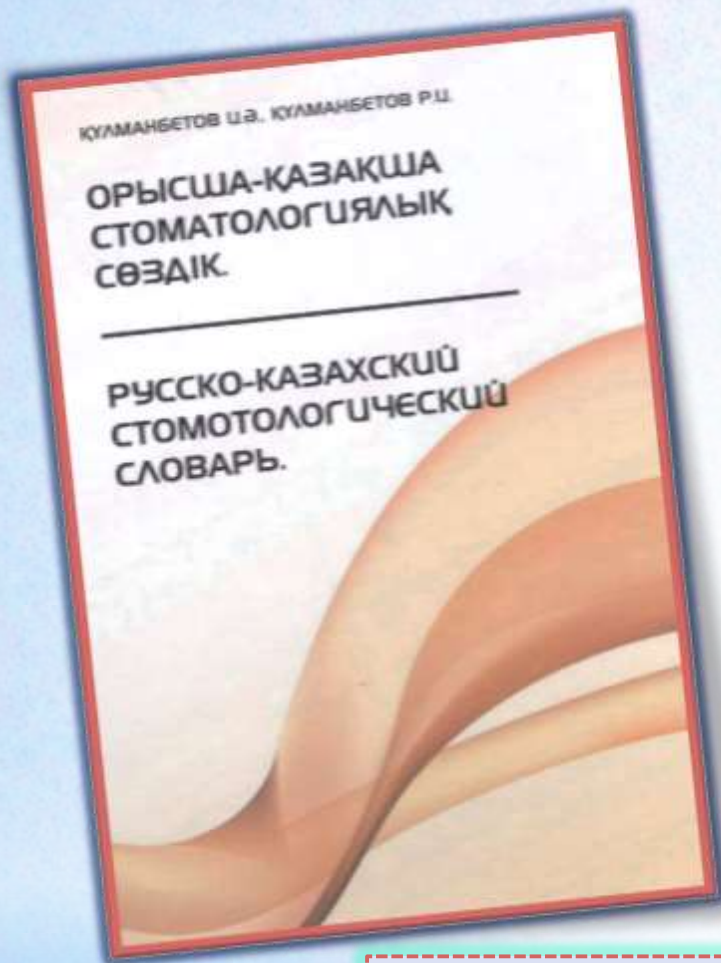
Бұл оқу-әдістемелік құралда, қазіргі заманғы диагностика әдістері, сонымен қатар асқазан-ішектен қан кету кезіндегі ажыратпалы диагностика ұсынылған. Осы оқу-әдістемелік құрал дәрігер терапевттер мен интерндерге арналған.

616.31

Г 94

Гусейнова, З. К.

Стоматолог тәжірибесінде асқазан ішектен қан кету синдромының диагностикасы : оқу-әдістемелік құрал / З. К. Гусейнова. - Алматы : ЭСПИ, 2021. - 112 бет.



Стоматологиялық бұл сөздікте тісті жұлу, емдеу, қалпына келтіру, орнына жасанды тіс-протез жасау барысында жиі кездесетін атаулар мен сөз тіркестері қамтылған. Сонымен қатар, бұл сөздікте медициналық атаулар орын алады. Дәрігердің күнделікті жұмысында науқасты тексеріп, сырқатты анықтауға, дұрыс емді таңдауға және аурудың алдын алуына қатысты терминдердің қазақша атаулары келтірілген. Емханада сырқатнаманы ана тілімізде дұрыс жазуға көмекші құрал бола алады. Медициналық оқу орындары студенттерінің сабақтарын жеңілдетуге мүмкіндік береді.

Стоматология саласындағы бұл орысша-қазақша ауқымды сөздік республика оқырмандар қауымының назарына тұңғыш рет ұсынылып отыр.

616.31

Қ 72

Құлманбетов, И. Ә.

Орысша-қазақша стоматологиялық сөздік : 2
бас.толықтырылған = Русско-казахский
стоматологический словарь : 2 изд.дополненное / И.
Ә. Құлманбетов , Р. И. Құлманбетов. - Алматы :
ЭСПИ, 2021. - 180 б.



В рекомендациях изложены темы практических занятий модуля «Протезирование при полном отсутствии зубов» в соответствии с «Федеральным государственным образовательным стандартом высшего профессионального образования по направлению подготовки (специальности) 060201 стоматология (квалификация) «специалист».

Предназначены для студентов в качестве руководства по подготовке к практическим занятиям.

616.314-77

П 832

Протезирование при полном отсутствии зубов. Ч.1 : метод. рек. для студентов стом. факультетов / А. Ю. Малий [и др.]. - Алматы : ЭСПИ, 2021. - 80 с.



В пособии представлены данные о кальциево-фосфорном обмене в организме, а также его особенностях в условиях повышенного риска возникновения стоматологических заболеваний в определенные периоды жизни человека – у подростков во время полового созревания, а также у беременных женщин.

Показана необходимость осуществления комплекса профилактических мероприятий для этих групп населения, включающего различные местные средства, а также применение витаминно-минерального комплекса «Кальций –Д3 Никомед».

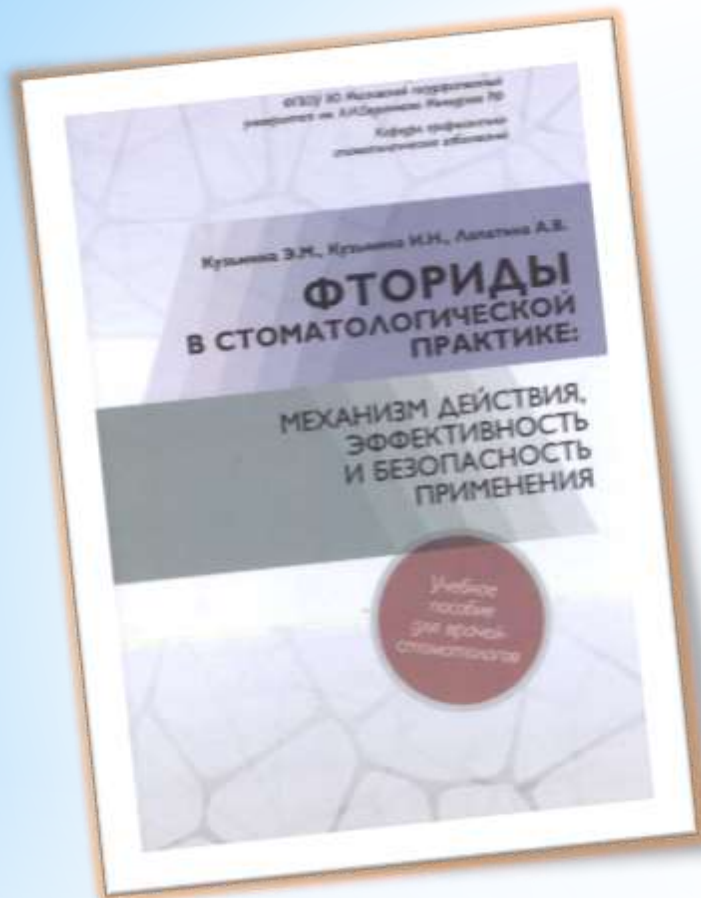
Данное пособие предназначено для преподавателей и студентов стоматологических факультетов вузов, врачей-стоматологов и гигиенистов стоматологических.

616.31-08-039.71-053.8

К 893

Кузьмина, Э. М.

Кальций в комплексной профилактике стоматологических заболеваний у беременных женщин и подростков : учебное пособие / Э. М. Кузьмина, А. А. Равинская, Т. А. Смирнова . - Алматы : ЭСПИ, 2021. - 87 с.



В пособии представлены современные аспекты применения фторидов для профилактики кариеса зубов у пациентов различных возрастных групп.

Пособие позволяет ориентироваться среди многообразия системных и местных методов использования фторидсодержащих средств, применять их в зависимости от факторов риска кариеса зубов с целью повышения уровня стоматологического здоровья населения.

Пособие предназначено для врачей-стоматологов, гигиенистов, студентов стоматологических факультетов вузов, преподавателей учреждений высшего и среднего профессионального медицинского образования.

616.31-08-039.71

К 893

Кузьмина, Э. М.

Фториды в стоматологической практике:
механизм действия, эффективность и
безопасность применения : учебное пособие /
Э. М. Кузьмина, И. Н. Кузьмина, А. В.
Лапатина. - Алматы : ЭСПИ, 2021. - 44 с.



В сферу деятельности гигиениста входит осуществление профилактики основных стоматологических заболеваний среди населения всех возрастных групп, помимо этого - умение работать ассистентом врача- стоматолога «в четыре руки».

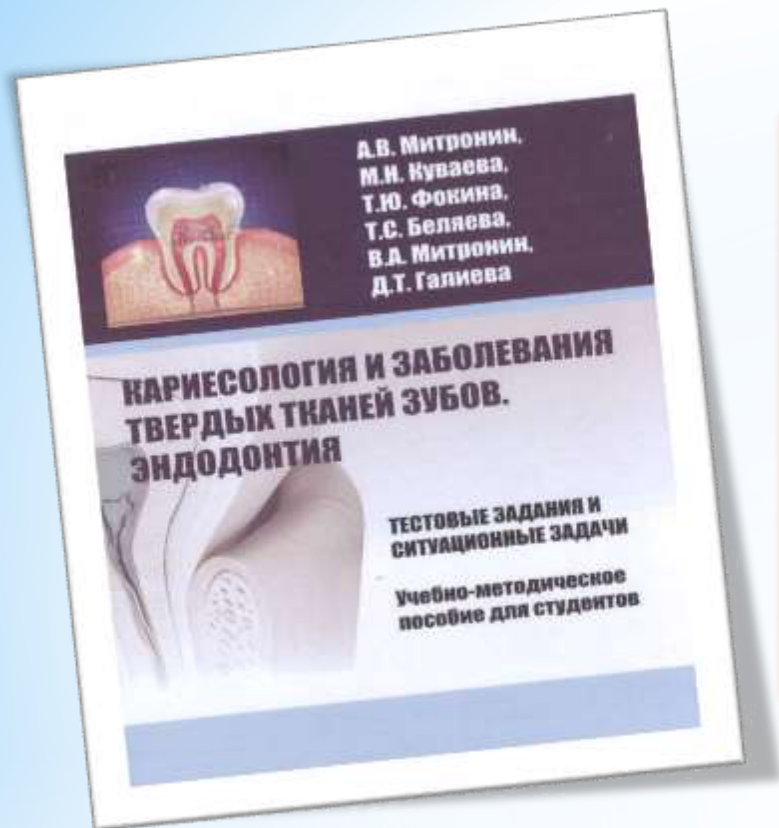
Лечебно-профилактическая работа гигиениста включает диагностику стоматологических заболеваний, проведение лечебных и профилактических мероприятий в рамках своей компетентности, обучение и контроль индивидуальной гигиены полости рта, осуществление профессиональной гигиены, оказание доврачебной помощи при неотложных состояниях, выполнение требований инфекционного контроля в стоматологическом отделении.

616.31-083

К 893

Кузьмина, Э. М.

Гигиенист стоматологический : учебное пособие / Э. М. Кузьмина, А. А. Равинская, Т. А. Смирнова . - 2-е изд., перераб. и доп. - Алматы : ЭСПИ, 2021. - 377 с.



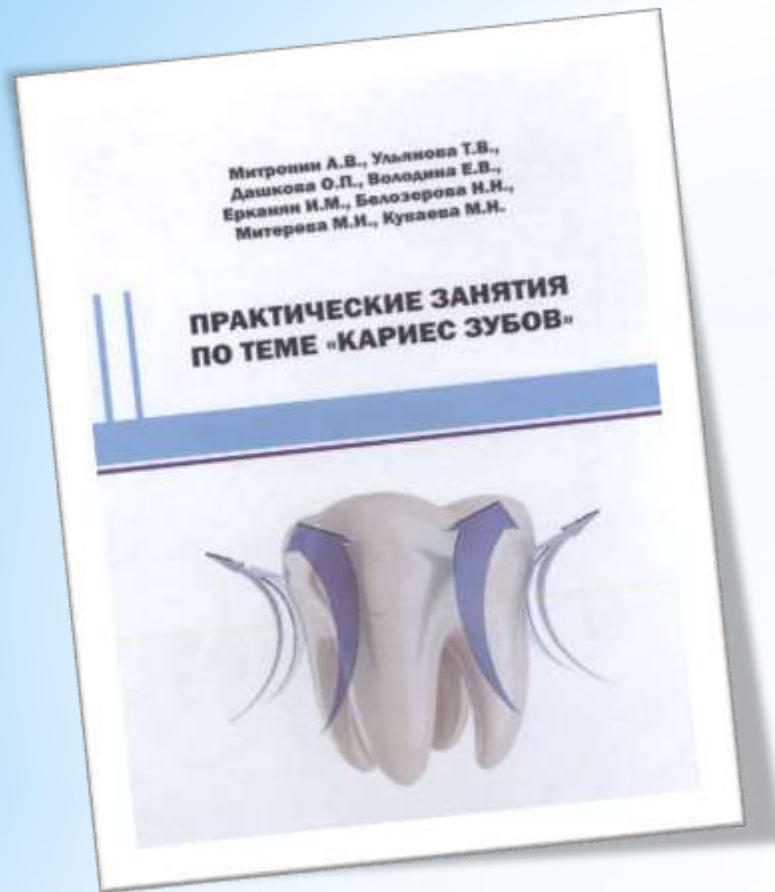
В сборник включены тестовые задания и ситуационные задачи по разделам стоматологии для проведения промежуточной и итоговой аттестации студентов стоматологических факультетов.

Учебно- методическое пособие предназначено для контроля знаний студентов и их самостоятельной подготовки к аттестационному экзамену.

616.314-002

К 230

Кариесология и заболевания твердых тканей зубов. Эндодонтия. Тестовые задания и ситуационные задачи : учебно-методическое пособие / А. В. Митронин [и др.]. - Алматы : ЭСПИ, 2021. - 116 с.



616.314-002

П 692

Практические занятия по теме "Кариес зубов" : учебно-методическое пособие / А.В. Митронин [и др.]. - Алматы : ЭСПИ, 2021. - 90 с.

Клиника, дифференциальный диагноз поверхностного и среднего кариеса.

Патологическая гистология глубокого кариеса.

Принципы препарирования кариозных полостей.

Виды пломбировочных материалов.

Пломбирование кариозных полостей.

Вопросы и задания для проверки исходного уровня знаний

- * Расскажите о принципах препарирования поверхностного и среднего кариеса.
- * Расскажите об особенностях пломбирования полостей среднего кариеса различными группами пломбировочных материалов.
- * Какие типы обезболивания можно применить перед лечением кариозных полостей при кариесе эмали и дентина?
- * Расскажите об особенностях препарирования и пломбирования кариозных полостей по 2 и 5 классу.
- * Какие препараты можно использовать для медикаментозной обработки полостей при поверхностном и среднем кариесе?
- * Перечислите инструменты для финишной обработки пломбы.

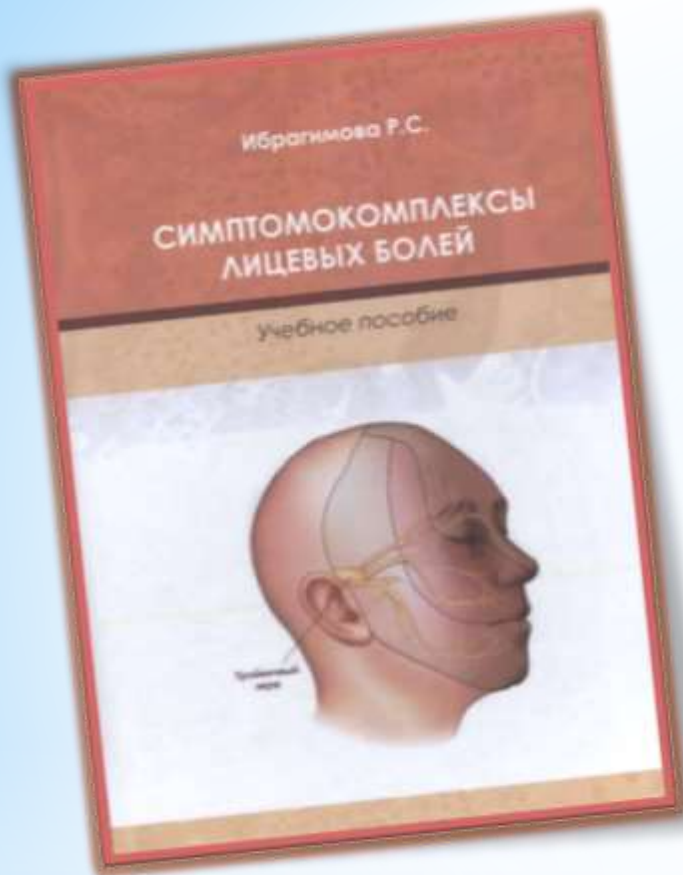


В учебно-методическом пособии представлены вопросы, отражающие особенности диагностики течения, лечения и профилактики кариеса у больных туберкулезом легких в условиях современной напряженной эпидемиологической обстановки по туберкулезу. С учетом выявленных особенностей туберкулеза и достижений стоматологии отработана схема по применению профилактических противокариозных мероприятий у больных. Показано значение своевременного лечения кариеса в повышении эффективности терапии туберкулеза легких. Представлены рекомендации по защите медицинского персонала от заражения туберкулезной инфекцией в условиях работы стоматологических кабинетов противотуберкулезных учреждений. С целью самоконтроля и проверки знаний обучающихся предложены контрольные тесты и задачи. Пособие предназначено для студентов.

616.31-08-039.71

Л 537

Лечение и профилактика кариеса зубов у больных туберкулезом легких : учебно-методическое пособие / А.В. Митронин [и др.]. - Алматы : ЭСПИ, 2021. - 76 с.



В учебном пособии изложены этиопатогенез, клиника, дифференциальная диагностика заболеваний нервной системы, характеризующихся лицевыми болями. Пособие предназначено для самостоятельной работы студентов и интернов стоматологического факультета в процессе изучения нейростоматологических заболеваний, отличающихся клиническим многообразием, в частности болью, вегетативными нарушениями и нарушением высшей нервной деятельности. Пособие может быть использовано при последиplomной подготовке врачей стоматологов и неврологов.

616.31

И 150

Ибрагимова, Р. С.

Симптомокомплексы лицевых болей :
учебное пособие / Р. С. Ибрагимова. -
Алматы : ЭСПИ, 2021. - 92 с.



В учебном пособии дана информация о возрастных аспектах и анатомо- физиологических особенностях строения челюстно-лицевой области у детей, вопросы организации детской стоматологической службы, особенности течения заболеваний зубов и полости рта у детей, аномалий развития и деформаций челюстных костей и зубов у детей и подростков, детской хирургической стоматологии, основные принципы профилактики и диспансеризации с основными стоматологическими заболеваниями у детей, особое внимание уделено реабилитационно-оздоровительным мероприятиям с врожденными пороками развития челюстно-лицевой области у детей до и после операционном периоде.

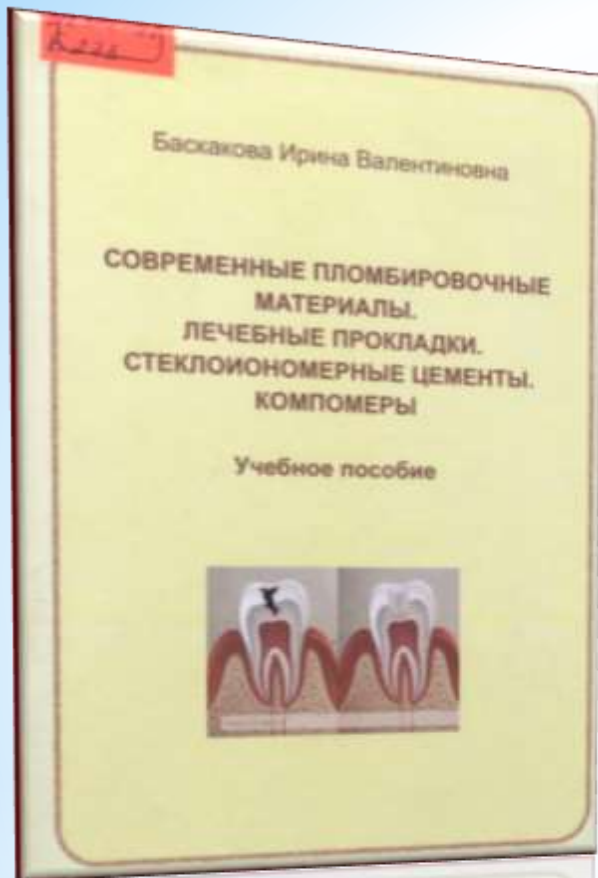
Настоящее руководство предназначено для студентов стоматологического факультета медицинских вузов, врачей интернов, для курсантов институтов усовершенствования врачей и широкого круга читателей.

616.314-089-053.2

Т 320

Темуров, Ф. Т.

Детская стоматология (проблемы и пути их решения) : учебное пособие / Ф. Т. Темуров, Р. Г. Давыдов. - 2-е изд. перераб. - Караганда : АҚНҰР, 2021. - 328 с.



В учебном пособии представлены группы широко применяемых в настоящее время пломбировочных материалов - лечебных прокладок, стеклоиономерных цементах, компомеров. Описана история развития пломбировочных материалов, в частности, цементах. Перечислены требования к лечебным прокладкам, изложены принципы их использования, методика и тактика наложения, даны подробные характеристики групп материалов. Детально отражен состав стеклоиономерных цементах и компомерных материалов, механизм их клинического применения. Большое внимание уделено практическим аспектам применения стеклоиономерных цементах и компомеров в конкретных клинических ситуациях.

Учебное пособие предназначено для студентов медицинских вузов.

616.314-76

Б 273

Баскакова, И. В.

Современные пломбировочные материалы. Лечебные прокладки. Стеклоиономерные цементы. Компомеры : учебное пособие / И. В. Баскакова. - Алматы : ЭСПИ, 2021. - 100 с.



Вданном учебном пособии представлены современные сведения о факторах, способствующих возникновению и развитию воспалительных заболеваний пародонта и, основных методах их профилактики с акцентом на эффективность применения антибактериальных ополаскивателей для полости рта с целью контроля образования зубных отложений и снижения степени воспаления десны.

Предлагаемое пособие предназначено для студентов стоматологических факультетов медицинских вузов, учащихся факультета среднего медицинского образования по специальности «Стоматология профилактическая», а также может быть полезным для преподавателей высшего и среднего профессионального образования.

616.31-08-039.71

К 893

Кузьмина, Э. М.

Применение антибактериальных ополаскивателей полости рта для профилактики заболеваний пародонта : учебное пособие / Э. М. Кузьмина, А. В. Лапатина, Т. А. Смирнова . - Алматы : ЭСПИ, 2021. - 80 с.



В предлагаемом пособии представлены теоретические сведения о патогенезе основных стоматологических заболеваний и методах их предупреждения с помощью современных средств. Подробно описаны алгоритмы действий специалистов по обучению пациентов правилам гигиенического ухода за полостью рта, а также профессиональные мероприятия, которые следует выполнять при приеме пациентов в зависимости от их возраста и стоматологического статуса. В предлагаемом пособии использован многолетний опыт кафедры и лаборатории профилактики стоматологических заболеваний Московского государственного медико-стоматологического университета.

Данное пособие предназначено для врачей-стоматологов, гигиенистов стоматологических и организаторов стоматологической службы, заинтересованных в повышении уровня стоматологического здоровья своих пациентов.

616.31-08-039.71

П 842

Профилактическая стоматология :
учебное пособие / Э. М. Кузьмина [и
др.]. - Алматы : ЭСПИ, 2021. - 188 с



В пособии, посвященном одной из актуальных проблем стоматологии современным аспектам индивидуальной гигиены, представлены данные о различных средствах, способах и методах осуществления гигиенического ухода за полостью рта в зависимости от возраста и стоматологического статуса пациента. Пособие предназначено для студентов и преподавателей стоматологических факультетов вузов, гигиенистов стоматологических, врачей-стоматологов.

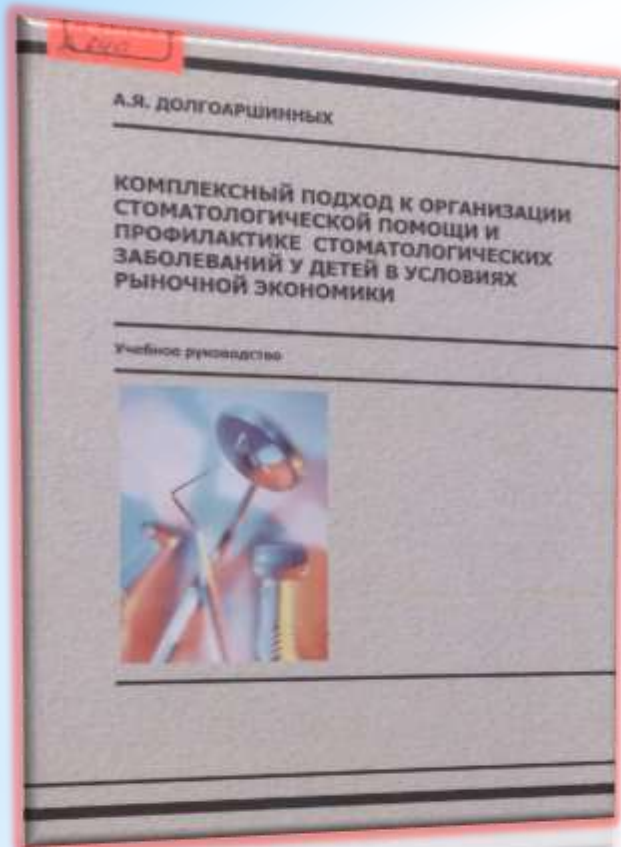
Рекомендуется учебно-методическим объединением по медицинскому и фармацевтическому образованию вузов России в качестве учебного пособия для системы послевузовского профессионального образования врачей-стоматологов.

616.31-083

К 893

Кузьмина, Э. М.

Основы индивидуальной гигиены полости рта
методы и средства : учебно-методическое
пособие / Э. М. Кузьмина, Т. А. Смирнова , И. Н.
Кузьмина. - Алматы : ЭСПИ, 2021. - 116 с.



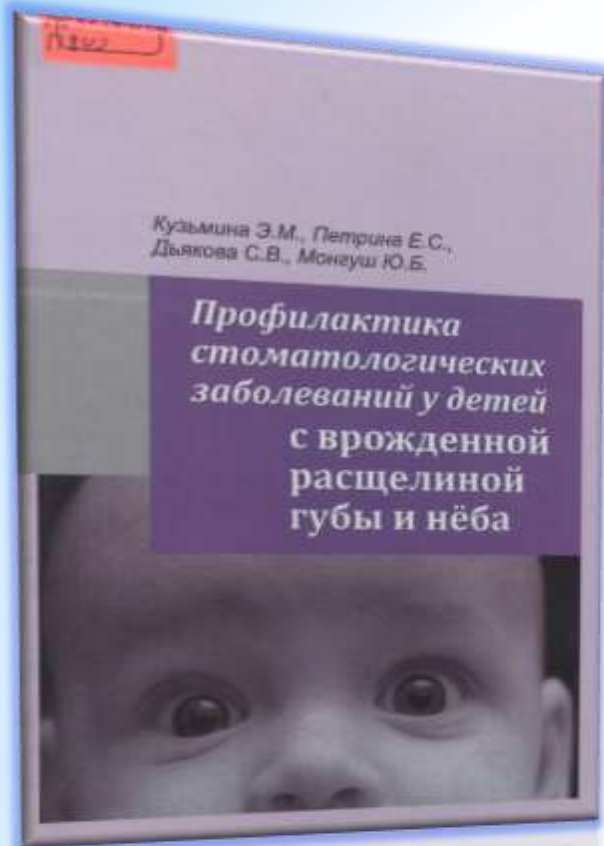
В учебном руководстве представлены результаты реализации комплексного подхода к организации оздоровления детского населения и профилактики детских стоматологических заболеваний в современных экономических условиях. Впервые изучена динамика поражённости кариесом зубов среди детского населения г. Караганды почти за 20-летний период. Кроме того, изучены сроки прорезывания постоянных зубов и их динамика у детского населения г. Караганды по сравнению с ранее проведенными исследованиями. Полученные материалы дают необходимую основу для разработки долгосрочных программ организации стоматологической помощи и профилактики стоматологических заболеваний среди детского населения данного региона с акцентом на оказание ему бесплатных видов помощи. Предложенный подход позволяет распространять накопленный опыт в других регионах республики Казахстан.

616.31-053.2

Д 640

Долгоаршинных, А. Я.

Комплексный подход к организации стоматологической помощи и профилактике стоматологических заболеваний у детей в условиях рыночной экономики : учебное руководство / А. Я. Долгоаршинных. - Алматы : ЭСПИ, 2021. - 112 с.



616.31-08-039.71-053.2

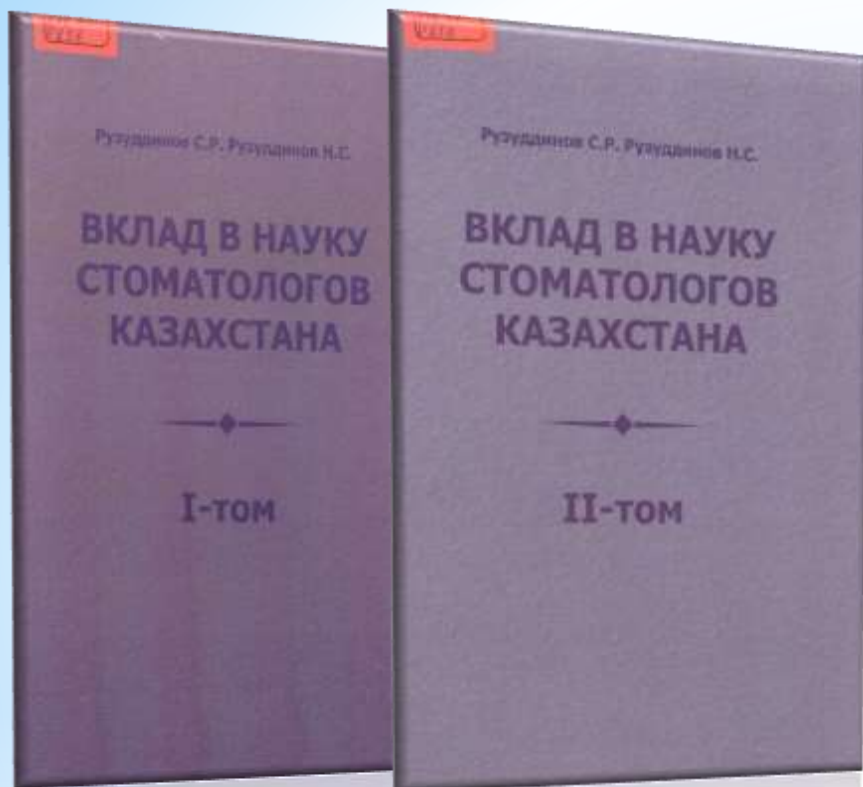
П 842

Профилактика стоматологических заболеваний у детей с врожденной расщелиной губы и неба [Текст] : учебное пособие / Э. М. Кузьмина [и др.]. - Алматы : ЭСПИ, 2021. - 84 с.

В современных условиях профилактика становится приоритетным направлением деятельности стоматологических служб России. Особое внимание следует уделять детям, входящим в группы повышенного риска возникновения и развития стоматологических заболеваний, к которым относятся и дети с врожденной расщелиной губы и неба. Для повышения эффективности хирургического, ортодонтического, логопедического и других видов лечения детей с этой патологией сохранение стоматологического здоровья является важной проблемой современной стоматологии.

В предлагаемом пособии представлены методы, позволяющие снизить интенсивность кариеса зубов и заболеваний пародонта у детей с врожденной расщелиной губы и неба, а также собственные результаты проведения профилактических мероприятий в этой группе пациентов, даны рекомендации по их внедрению в учреждениях практического здравоохранения.

Представленное пособие предназначено для врачей-стоматологов, работающих с указанной группой пациентов, и организаторов стоматологической службы.



616.31

Р 838

Рузуддинов, С. Р.

Вклад в науку стоматологов Казахстана
Т.1 /Т.2 : методическое пособие / С. Р.
Рузуддинов, Н. С. Рузуддинов. - Алматы :
ЭСПИ, 2021. - 616 с. /612с.

В книге впервые даны официальные данные по результатам научных исследований Казахстанских стоматологов. В начале предоставлены материалы докторских диссертации и PhD, затем результаты кандидатских диссертаций. Часть материала по кандидатским диссертациям описаны во II томе данной книги.

Материалы книги включают в себя: учреждение в котором выполнялась работа, информацию о научных консультантах и руководителях, оппонентах, о ведущих учреждениях дающих отзыв на диссертационную работу. В книге отражены цели, задачи работы, научная новизна, практическая ценность, положения выносимые на защиту, выводы и практические рекомендации. Отдельно приведен список опубликованной литературы.

Книга рассчитана для студентов стоматологических факультетов университетов, врачам-стоматологам, специалистам по истории медицины, студентам медицинских колледжей.

Назарларыңызға рақмет !!!

**Қызмет көрсету бөлімі :
Сулейменова А.Т.**