

ЖАҢА ОҚУЛЫҚТАР



Оқулықта ТМД елдерінің барлық флористикалық аймақтарында өсетін өсімдіктер енгізілген.

Ұсынылып отырған оқулықта шет елдердің дәрілік өсімдік шикізаттарының номенклатурасы сақталып қана қоймай, едәуір кеңейді, ал бұл әлемнің көптеген елдерінің фармацевтикалық фирмалары арасындағы байланыстардың кеңеюіне алып келеді. Оқулық Қазақстан Республикасының Денсаулық сақтау Министрлігі бекіткен жаңа типтік оқу бағдарламасына сәйкес құрылған.

Фармакогнозия оқулығы студенттерге басқа пәндермен бірге тек кәсіби білім мен дағдыларды беріп қана қоймай, ол студенттерді тәрбиелеуге, олардың идеялық көзқарастарының дамуын қамтамасыз етеді.

615.32

Ф 23

Фармакогнозия : оқулық /

Б.К.Махатов [және т.б.]. - Алма-Ата :

New book, 2021. - 500 б.



Бұл оқу құралында халықтың радиациялық қауіпсіздігі саласындағы бүгінгі күнгі гигиена ғылымы мен практикасының алдында тұрған негізгі проблемалар қарастырылған. Радиациялық гигиенада қолданылатын зерттеу әдістері жөніндегі материал кеңінен берілген. ҚО объектілерінің техногендік радионуклидтермен ластануы, сыртқы және ішкі сәулеленуге ұшыраудың ағзаға әсері, сәулеленуге ұшыраудың спецификалық және полигон аймағындағы иондағыш сәулелену мен қоршаған ортаның химиялық факторларының қабаттасып әсер етуі жөніндегі сұрақтар келтірілген. Радиациялық факторларды гигиеналық нормалау мен қауіпсіздік шараларына көп көңіл аударылған.

Оқу құралы медициналық жоғары оқу орындарының оқытушыларына, аспиранттарына және студенттеріне арналған.

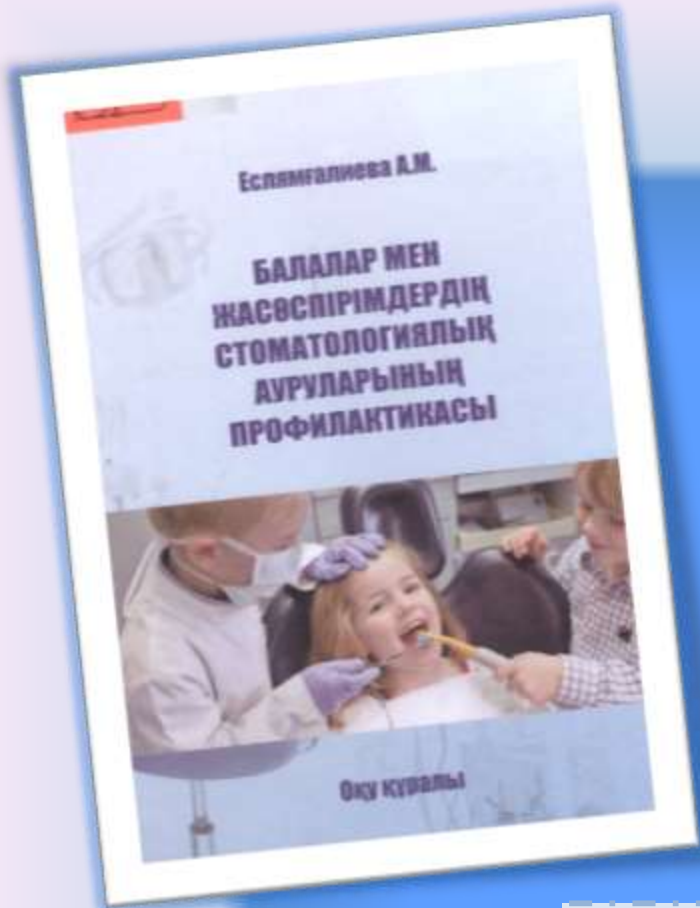
614.73

P 15

Радиациялық гигиена : оқу құралы / У.

И. Кенесариев [ж. б.]. - Алма-Ата :

New book, 2021. - 176 бет.



Стоматологиялық аурулардың алдын алу ерте жастан бастап бала организмнің қалыпты жағдайда дамуына, әсіресе ана құрсағындағы кезеңнен бастап дұрыс қалыптасуына бағытталған, және де ауыз қуысын сауықтыруға, организмнің төзімталдылығын жоғарылатуға, жекебас тазалығын сақтауға бағытталған.

Оқу құралында балалар мен жасөспірімдерде кездесетін стоматологиялық аурулардың алдын алу жайлы жалпы мағлұмат берілген.

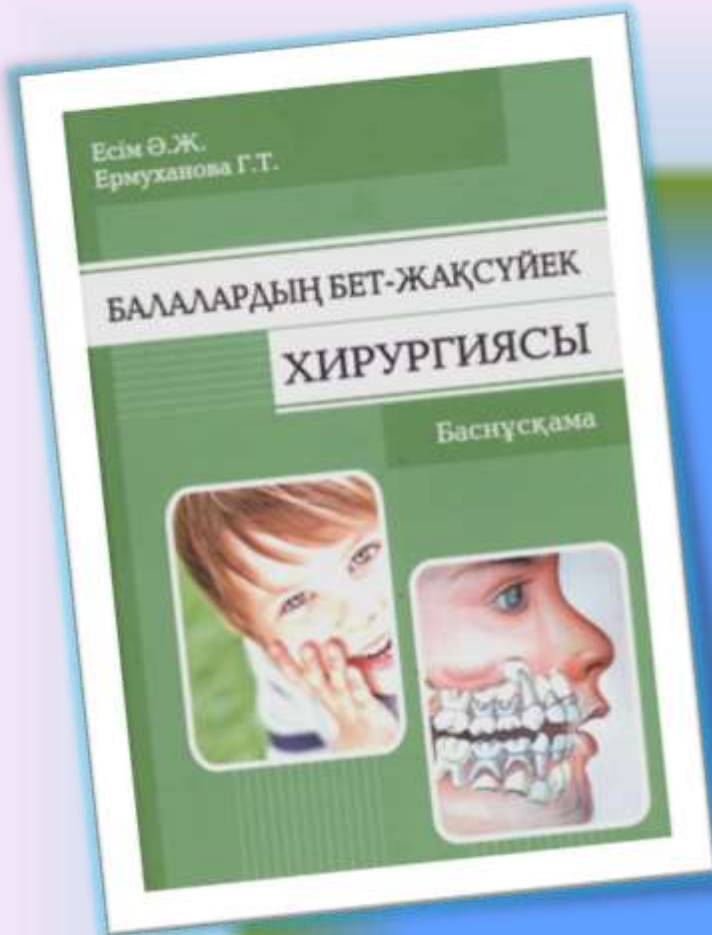
Оқу құралы медициналық жоғарғы оқу орындарының студенттеріне, стоматологиялық факультеттің дәрігер-интерндеріне және біліктілігін жоғарылату барысында оқитын дәрігер - стоматологтарға арналған.

616.31-053.2

Е 78

Еслямғалиева, А. М.

Балалар мен жасөспірімдердің
стоматологиялық ауруларының
профилактикасы : оқу құралы / А. М.
Еслямғалиева. - Алма-Ата : New book,
2021. - 100 б.



15 тараудан тұратын кітапта мамандық бойынша тәжірибелік материалдар жеткілікті жиналған және бұл сала бойынша көптеген әдебиеттерге талдау жасалған. Баснұсқамада балалардың бет-жақсүйектерінің қалыпты морфологиялық-функциялық және хирургиялық ауруларының ерекшеліктері кең сарапталған. Авторлар тәжірибелік денсаулық сақтау жүйесіне аса керекті хирургиялық аурулардың диагностикалық әдістері мен емдеу тәсілдерін жан-жақты талқылаған.

Баснұсқамада балалар мен жасөспірімдердің бет-жақсүйектеріндегі қабыну аурулары, туа біткен кемістіктері, қатерсіз ісіктер мен ісік тәріздес үдерістері, олардан кейін пайда болатын ақаулары мен кемістіктерінің классикалық және авторлар ұсынған нақтамасы мен оталық әдістері көрсетілген.

Баснұсқама бет-жақсүйек хирургтарына, дәрігер-стоматологтар мен стоматологиялық факультет студенттеріне арналған.

616.31-089-053.2

Е 78

Есім, Ә. Ж.

Балалардың бет-жақсүйек хирургиясы :
баснұсқама / Ә. Ж. Есім, Г. Т.

Ермуханова. - Алматы : АҚНҰР, 2018. -
286 бет.



616.314-089

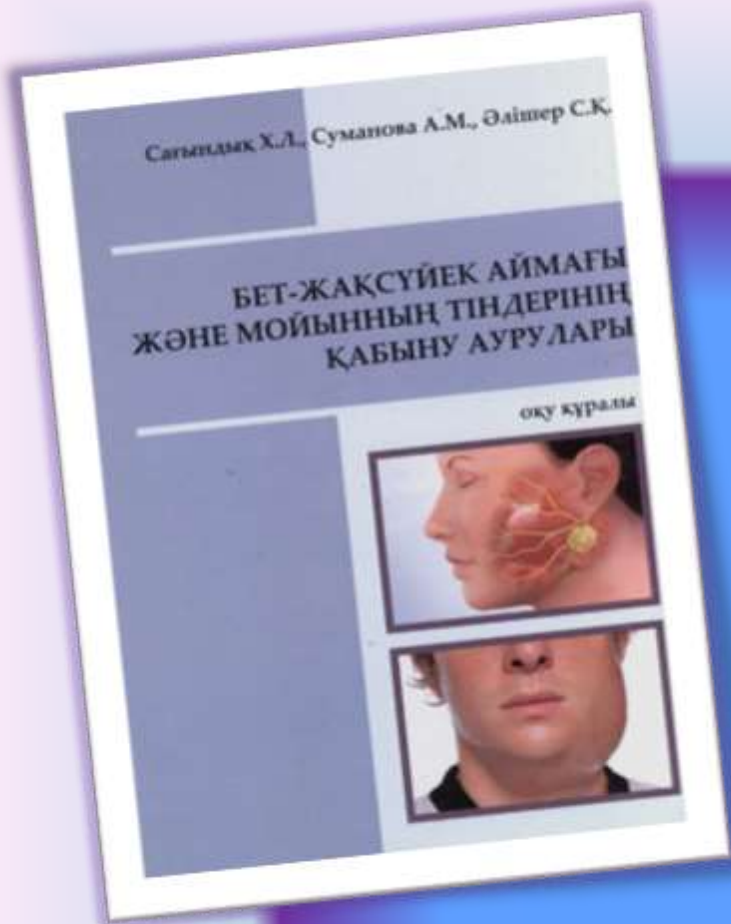
C14

Сағындық , Х. Л.

Тіс имплантологиясының негіздері : оқу-әдістемелік құрал / Х. Л. Сағындық , Д. Е. Адильбеков. - Караганда : Medet Group, 2021. - 184 бет.

Бұл оқу-әдістемелік құрал стоматологияның жаңа бөліміне арналған, ол соңғы 20 жылда кең дамыды, ал оқу бағдарламасына бірнеше жыл бұрын ғана енгізілген. Сүйекке қойылған имплантатқа бекінетін тіс протездерінің көмегімен адентияны емдеу әдеттегі тәжірибеге айналады. Имплантаттарды қою мүмкіндігі көпір тәрізді протезді орнату үшін көрші тістердің ақауларына зақым келтіру мәселесін шешкен, ал тістердің ішінара және толық жоғалуы кезінде алынбалы протездерді салмау үшін қолданылады. Осы оқу-әдістемелік құралда қарастырылған барлық тақырыптар бірыңғай жоспар бойынша құрылған, ол келесі бөлімдерді қамтиды: мотивациялық мінездеме, сабақтың мақсаты, бұрын зерделенген және осы сабаққа қажетті сұрақтар, бастапқы білімдерін өзін-өзі бақылау сұрақтары, жағдаяттық есептер берілген.

Оқу-әдістемелік құрал хирургиялық стоматология бойынша типтік интеграцияланған оқу бағдарламасына сәйкес әзірленген және 051302 "Стоматология" мамандығы бойынша жас мамандарға, дәрігер-интерндерге, магистранттарға, резиденттерге, стоматология факультеттерінің студенттеріне арналған.»



Оқу құрал бет-жақсүйек хирургиясының маңызды мәселелеріне: бет-жақсүйек аймағының және мойынның іріңді-қабыну ауруларының клиникалық ағымының ерекшеліктеріне, салыстырмалы диагностикасына, хирургиялық және консервативті ем әдістеріне, мүмкін болатын асқынуларға арналған. Материал бет-жақ аймағының қабыну ауруларының этиологиясы және патогенезіне заманауи көзқараспен ұсынылған, хирургиялық ем кезеңдеріне аса мән берілген. Іріңді-қабыну үрдісінің фазасына және дәрежесіне байланысты, кешенді консервативті ем толығымен жазылған.

Оқу құрал хирургиялық стоматология бойынша типтік интеграцияланған оқу бағдарламасына сәйкес өңделген және «Стоматология» мамандығы бойынша стоматология факультетінің студенттеріне, дәрігер-интерндерге, сонымен қатар магистранттарға, резиденттерге, стоматологтарға және бет-жақ хирургтарына арналған.

616.31-002

С 14

Сағындық , Х. Л.

Бет-жақсүйек аймағы және мойынның тіндерінің қабыну аурулары : оқу құралы / Х. Л. Сағындық , А. М. Суманова, С. Қ. Әлішер. - Қарағанды : Medet Group, 2021. - 424 бет.



В Руководстве предложены как классические, так и разработанные авторами методы диагностики и оперативного лечения воспалительных заболеваний, врожденных пороков развития, доброкачественных опухолей и опухолеподобных процессов, приобретенных дефектов и деформаций челюстно-лицевой области у детей и подростков.

Настоящее руководство пособие предназначено челюстно-лицевым хирургам, врачам-стоматологам, обучающимся стоматологического факультета.

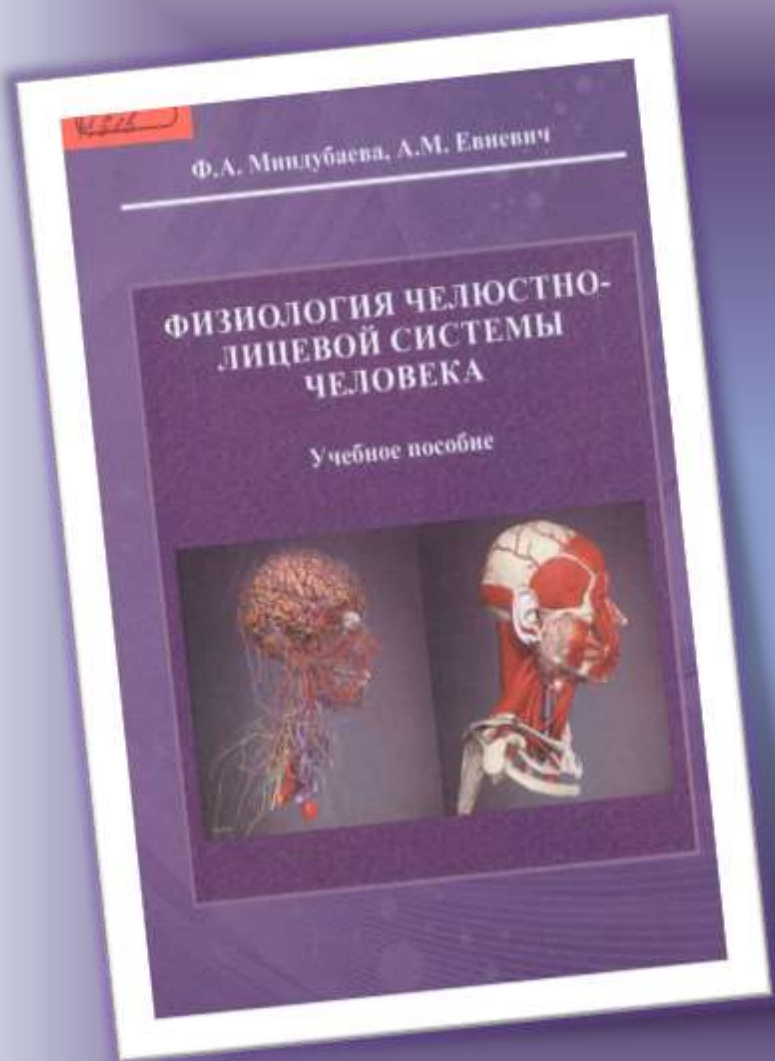
616.31-089-053.2

Е 78

Есім, А. Ж.

Детская челюстно-лицевая
хирургия : руководство / А. Ж.

Есім, Г. Т. Ермуханова. - Алматы :
АҚНҰР, 2018. - 286 с.



Стоматологическая физиология является частным разделом физиологии человека, который рассматривает вопросы функциональной организации челюстно-лицевой области и ее роли в процессах пищеварения, физиологии орального анализатора и его роли в функционировании всех систем организма, в защите от различных факторов внешней среды.

Учебное пособие содержит профильные вопросы стоматологической физиологии; тестовые вопросы и ситуационные задачи с эталонами ответов.

Учебно-методическое пособие предназначено для студентов стоматологических факультетов медицинских университетов.

612

М 615

Миндубаева, Ф. А.

Физиология челюстно-лицевой системы человека : учебное пособие /

Ф.А.Миндубаева, А.М.Евневич. - Алматы : ЭСПИ, 2020. - 112 б.



616.314-089

C138

Сагындык , Х. Л.

Основы зубной имплантологии :
учебно-методическое пособие / Х. Л.

Сагындык , А. А. Сугурбаев. -

Караганда : Medet Group, 2020. - 186 с.

Учебно-методическое пособие посвящено относительно новому разделу стоматологии-зубной имплантологии, получившему бурное развитие в Республике Казахстан в последние 25 лет и вошедшему в учебную программу несколько лет назад. В настоящее время, восстановление жевательной функции в зубо-челюстной системе с помощью имплантата, внедренного в костную ткань челюсти с последующим протезированием, стало неотъемлемой частью восстановления дефектов зубного ряда. Все темы, рассматриваемые в предлагаемом пособии, построены по единому плану, включающем в себя следующие разделы: мотивационная характеристика, цель занятия, вопросы, ранее изученные и необходимые для данного занятия, вопросы для контроля исходных знаний и ситуационные задачи. Пособие написано с учетом современных требований к установке зубных имплантантов, подробно расписаны показания и противопоказания, возможные осложнения и их устранение для каждого типа имплантантов.

Учебно-методическое пособие разработано в соответствии с типовой интегрированной учебной программой по хирургической стоматологии и предназначено для студентов, врачей-интернов, магистрантов, резидентов стоматологических факультетов по специальности 051302 «Стоматология».



В учебном пособии дана информация о возрастных аспектах и анатомо- физиологических особенностях строения челюстно-лицевой области у детей, вопросы организации детской стоматологической службы, особенности течения заболеваний зубов и полости рта у детей, аномалий развития и деформаций челюстных костей и зубов у детей и подростков, детской хирургической стоматологии, основные принципы профилактики и диспансеризации с основными стоматологическими заболеваниями у детей, особое внимание уделено реабилитационно-оздоровительным мероприятиям с врожденными пороками развития челюстно-лицевой области у детей в до и после операционном периоде.

Настоящее руководство предназначено для студентов стоматологического факультета медицинских вузов, врачей интернов, для курсантов институтов усовершенствования врачей и широкого круга читателей.

616.314-089-053.2

Т 320

Темуров, Ф. Т.

Детская стоматология (проблемы и пути их решения) : учебное пособие / Ф. Т. Темуров, Р. Г. Давыдов. - 2-е изд. перераб. - Караганда : АҚНҰР, 2021. - 328 с.



616.31-002

С 138

Сагындык , Х. Л.

Воспалительные заболевания тканей
челюстно-лицевой области и шеи :
учебное пособие / Х. Л. Сагындык ,
А. М. Суманова, З. А. Пайзиева. -
Караганда : Medet Group, 2021. - 452

с.

Учебное пособие посвящена одной из актуальных проблем челюстно-лицевой хирургии: особенностям клинического течения гнойно-воспалительных процессов челюстно-лицевой области и шеи, дифференциальной диагностике, методам хирургического и консервативного лечения, возможным осложнениям. Все темы, рассматриваемые в настоящем учебном пособии, построены по единому плану, заключающему в себя следующие разделы: мотивационная характеристика, цель занятия, вопросы, изученные ранее и необходимые для данного занятия, вопросы для самоконтроля, ситуационные задачи и тестовые задания. Материал изложен с учетом современных взглядов на этиологию и патогенез воспалительных процессов челюстно-лицевой области, особое внимание уделено этапам хирургического лечения. Подробно расписано комплексное консервативное лечение в зависимости от фазы и стадии гнойно-воспалительного процесса.

Учебное пособие разработано в соответствии с типовой интегрированной учебной программой по хирургической стоматологии и предназначено для студентов, врачей-интернов, магистрантов, резидентов стоматологических факультетов, стоматологов и челюстно-лицевых хирургов.



«Биофармация және дәрілік препараттарды биофармацевтік зерттеу» оқу құралы 3 бөлімнен тұрады: пән бойынша теориялық материалдар, лабораториялық сабақтарға арналған жұмыстар, тест және ситуациялық есептер үлгілері. Теориялық бөлімде биофармация және биофармацевтік факторлардың дәрілік препараттардың биологиялық тиімділігіне әсерін зерттеу, фармакокинетика негіздері, дәрілік препараттардың биоэквиваленттігін зерттеу сұрақтарына арналған материалдар қамтылған.

«Биофармация және дәрілік препараттарды биофармацевтік зерттеу» оқу құралы медицина және фармация жоғары оқу орындарының фармация факультетінің студенттері мен магистранттары үшін қолданылуға ұсынылады.

615.011

С 14

Сағындықова, Б. А.

Биофармация және дәрілік препараттарды биофармацевтік зерттеу : оқу құралы / Б. А. Сағындықова, Р. М. Анарбаева. - Қарағанды : Medet Group, 2021. - 206 бет.



615.45

С 14

Сағындықова, Б. А.

Дәрілердің дәріханалық технологиясы

: оқулық / Б. А. Сағындықова, Р. М.

Анарбаева. - Қарағанды : Medet Group,
2021. - 556 бет.

Ұсынылып отырған оқулықта, фармацевция ғылымдары мен тәжірибелерінің жетістіктерін ескере отырып, дәріхана жағдайында негізгі дәрілік түрлердің дайындау технологиясы мен теориялық негіздері қарастырылған. Дәріханада дайындалатын дәрілік препараттарды өндіруді нормалайтын ережелер мен бұйрықтар жаңа талаптарға сай келтірілген. Оқулық жаңа тараулармен: жинақтар, балаларға арналған дәрілік түрлер, ветеринарлық дәрілік түрлер және «Тиісті практикалардың фармацевциядағы концепциясы. GPP. Фармацевциядағы сапа менеджмент жүйесі» бойынша мәліметтермен толықтырылып, қайта өңделген.

Оқулық аталған пән бойынша бекітілген. Бағдарламаға сай жазылып, фармацевция, фармацевтік өндірістік технологиясы және медицина жоғары оқу орындарының фармацевтикалық факультетінің студенттері және орта кәсіби білім беру мекемелерінің «Фармацевция» бөлімінің оқушылары үшін оқу үрдісінде қолдануына ұсынылады.



Дәрілік түрлердің тәжірибелік технологиясы оқулығында дәрілік түрлер технологиясының ерекшеліктері, тақырыптар бойынша зертханалық сабақтар үшін тапсырмалар, орындауға арналған оқу рецептілері, бақылау сұрақтары, тест тапсырмалары, ситуациялық есептер келтірілген. Дәрілердің дәріханалық технологиясы оқулығында қойылған негізгі мақсат - теориялық негіздерге сүйене отырып, дәріханада дайындалатын дәрілік түрлерді дайындау, дәрілік түрлердің сапасын бағалау, жаңа инновациялық әдістерді қолдана отырып, дәрілік түрлерді дайындау бойынша кәсіптік дағдыны игеру.

Дәрілік түрлердің тәжірибелік технологиясы оқулығы фармация, фармацевтік өндірістік технологиясы және медицина жоғары оқу орындарының фармацевтика факультетінің студенттері және орта кәсіби білім беру мекемелерінің «Фармация» бөлімінің оқушылары үшін оқу үрдісінде қолданылуға ұсынылады.

615.45(075)

C14

Сағындықова, Б. А.

Дәрілік түрлердің тәжірибелік технологиясы : оқулық / Б. А.

Сағындықова, Р. М. Анарбаева. - Қарағанды : Medet Group, 20121. - 427 бет.



Оқулықта емдік-профилактикалық мекемелердегі инфекциялық бақылау және инфекциялық қауіпсіздік ұстанымдары баяндалған, сонымен қатар аурухана ішілік инфекция, дезинфекция, зарарсыздандыру, иммунология, эпидемиология мен гигиена мәселелері қарастырылған.

Оқулық медициналық колледждердің білім алушылары мен емдік - профилактикалық мекемелердің мейіргерлеріне, ең алдымен мейіргер ісінің қолданбалы бакалаврларына арналған.

616.9-083

К 18

Каримова, А. С.

Мейіргер ісіндегі инфекциялық бақылау : оқулық / А. С. Каримова. - Караганда : ТОО "Medet Group", 2021. - 404 бет.



Оқулықта халыққа паллиативті көмекті ұйымдастыру қағидалары көрсетілген, аурудың соңғы сатысында пациенттерге психологиялық, физикалық, медициналық және әлеуметтік қолдау көрсететін мейіргердің білім беру және тәрбиелеу қызметіндегі рөлі сипатталған, диагностика, аурудың алдын алу және емдеудің қағидаттары, онкологиялық ауруларға жалпы және мамандандырылған мейіргерлік көмектің ерекшеліктері қарастырылған, жүйке, жүрек-қан тамырлары, экскреторлық және қан түзетін жүйелер аурулары бар науқастарға паллиативті көмек сипатталған.

Оқулық медициналық колледждердің студенттеріне және онкологиялық, және гериатриялық емдік-профилактикалық мекемелердің мейіргерлеріне арналған.

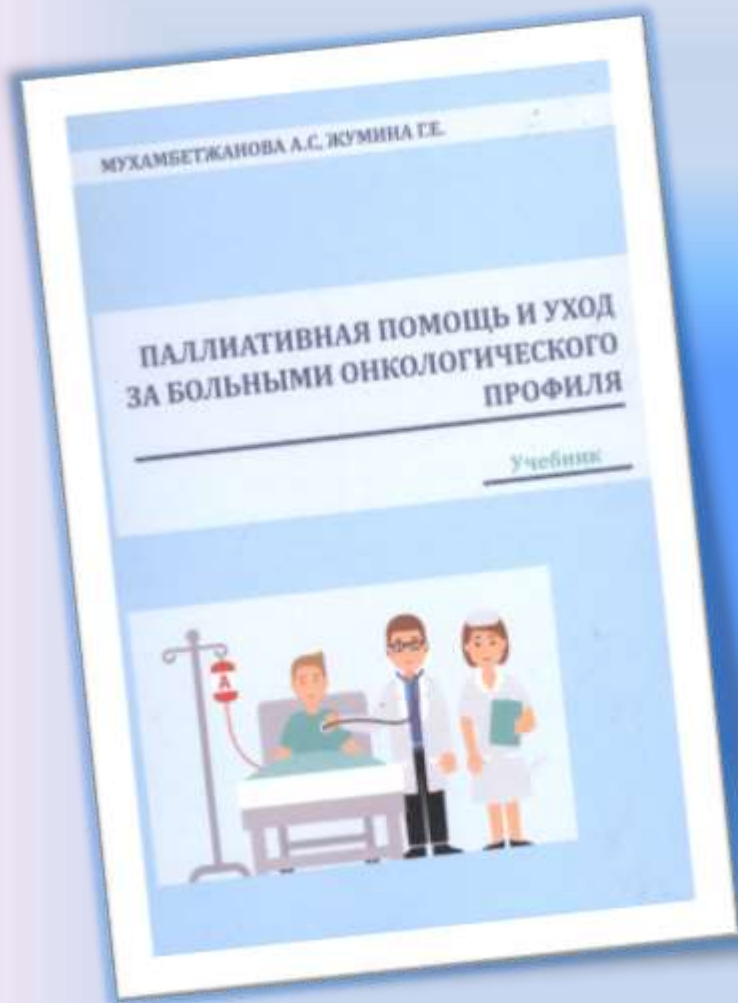
616-039.75

М 80

Мухамбетжанова, А. С.

Паллиативті көмек және онкологиялық науқастарға күтім жасау : оқулық / А. С.

Мухамбетжанова, Г. Е. Жумина . - Караганда : ТОО "Medet Group", 2021. - 414 с.



В учебнике изложены принципы организации паллиативной помощи населению, описана роль медицинской сестры в просветительской и обучающей деятельности, оказании психологической, физической, медико- социальной поддержки больным в терминальной стадии заболеваний, рассмотрены принципы диагностики, профилактики и лечения, особенности общего и специализированного сестринского ухода при онкологических заболеваниях, описана паллиативная помощь больным при заболеваниях нервной, сердечно-сосудистой, выделительной и кроветворной систем.

Учебник предназначено для обучающихся медицинских колледжей и медицинских сестер лечебно-профилактических учреждений, в первую очередь, онкологического и гериатрического профиля.

616-039.75

М 920

Мухамбетжанова, А. С.

Паллиативная помощь и уход за больными онкологического профиля : учебник / А. С. Мухамбетжанова, Г. Е. Жумина . - Караганда : ТОО "Medet Group", 2021. - 428 с.



В учебнике изложены вопросы этиологии, патогенеза, диагностики и лечения распространенных хирургических заболеваний, принципы их лечения. В каждой главе приведены анатомо-физиологические сведения, новейшие данные по этиологии, патогенезу, классификации, а также современные методы диагностики и лечения упомянутых заболеваний с подробным освещением наиболее важных вопросов. Все главы иллюстрированы рентгенограммами, ангиограммами, [флебограммами, рисунками и схемами.

Учебник предназначен для студентов медицинских вузов, а также для начинающих хирургов.

617

Н 900

Нурахманов, Б. Д.

Клиническая хирургия : учебник / Б. Д.

Нурахманов. - ; Рек. к печати Центр. Методич.

Советом Каз Н МУ им. С. Д. Асфендиярова. -

Алма-Ата : New book, 2021. - 525 с.



Учебник «Хирургические болезни» составлен в соответствии с учебной программой для студентов IV курса медицинских высших учебных заведений. Разделы учебника построены по определенному плану и каждая глава включает краткие анатомо-физиологические сведения, определение понятия, классификации, этиологию и патогенез заболевания, типичную клинику изучаемых заболеваний и некоторых их осложнений, современные методы диагностики, дифференциальную диагностику и методы лечения.

Основной акцент, при описании клинических проявлений заболеваний, жалоб, анамнеза, методике определения симптомов, интерпретации данных лабораторных и инструментальных методов исследований, сделан на развитие у студентов клинического мышления, важного составляющего в профессии врача.

617

Н 902

Нурмаков, А. Ж.

Хирургические болезни : учебник / А. Ж. Нурмаков, Д. А. Нурмаков ; КазНМУ им. С. Д. Асфендиярова. - Алма-Ата : New book, 2021. - 496 с.



617

Н 900

Нурахманов, Б. Д.

Хирургия. Т. 1 : учебник / Б. Д. Н ураханов,
А. С. Ибадилдин, А.Б. Н ураханов. - Алма-
Ата : New book, 2021. - 600 с. (Т.2- 626с.)

Изложены клиническая картина, диагностика и лечение заболеваний желудочно-кишечного тракта, гепатопанкреатодуоденальной зоны, пищевода, легких, сердца, аорты и ее магистральных ветвей, венозной системы нижних конечностей. Рассмотрены актуальные вопросы хирургической эндокринологии. Описаны заболевания селезенки. В каждой главе приведены анатомо-физиологические сведения, новейшие данные по этиологии, патогенезу, классификации, а также современные методы диагностики и лечения упомянутых заболеваний с подробным освещением наиболее важных вопросов. Все главы иллюстрированы рентгенограммами, ангиограммами, флебограммами, рисунками и схемами.

Книга предназначена для студентов медицинских вузов.



В учебном пособии представлены информационный материал с описанием наиболее важных синдромов в хирургической практике, их классификацией и основными принципами лечения. А также изложены вопросы этиологии, патогенеза, диагностики и лечения распространенных хирургических заболеваний; отражены некоторые общие вопросы хирургии, знание которых необходимо для восприятия курса хирургических болезней.

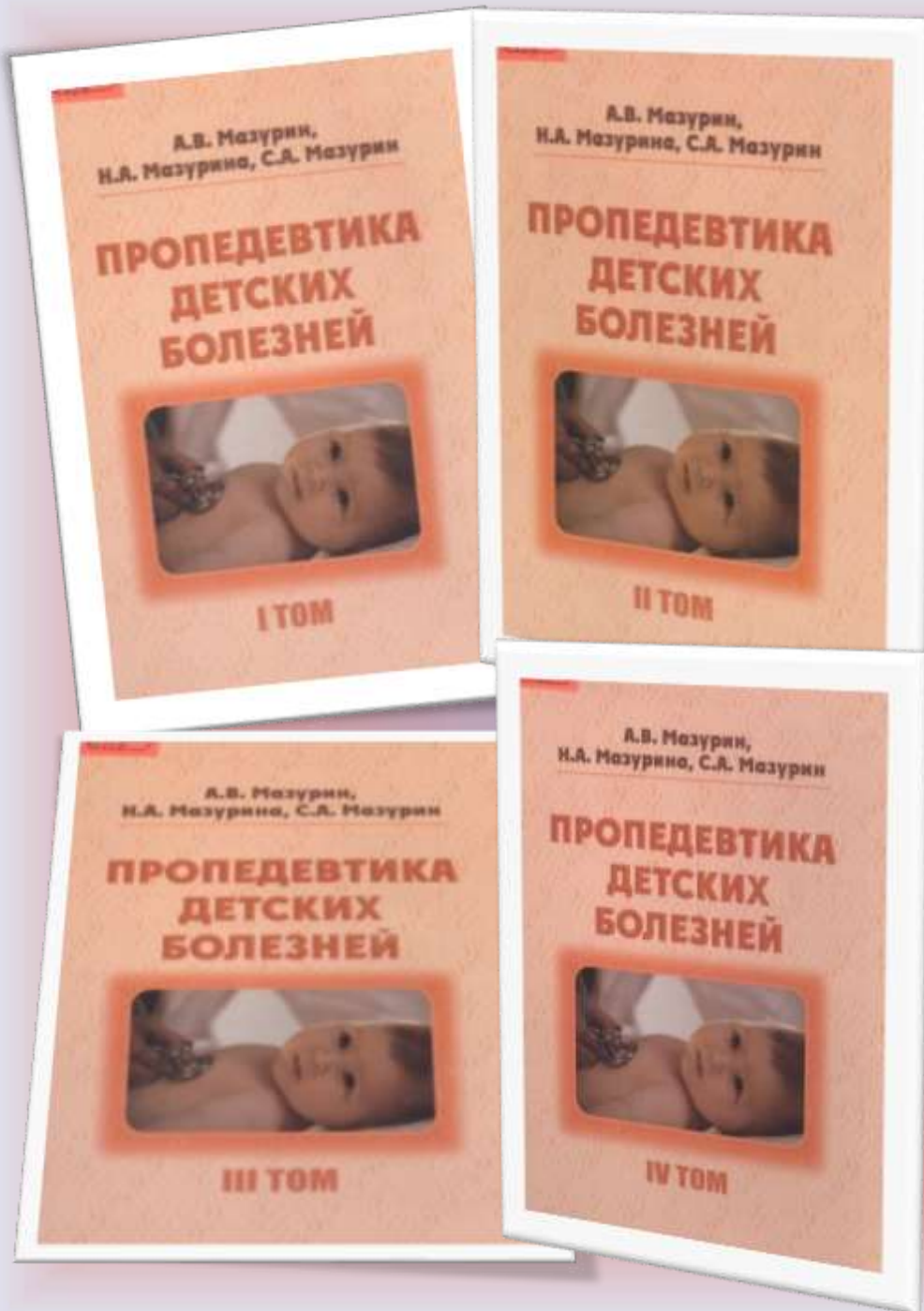
Данное пособие предназначено для студентов колледжей и университетов.

617

А 930

Аубакирова, Д. Н.

Хирургические болезни : учебное пособие / Д. Н. Аубакирова. - Караганда : ТОО "Medet Group", 2021. - 198 с.



В учебнике кратко излагается история развития педиатрии. Особое внимание отводится анатомо-физиологическим особенностям детей разного возраста, проблеме современного физического, нервно-психического развития детей в связи с акселерацией. Рассматриваются вопросы питания в зависимости от возраста ребёнка. Семиотика болезненных состояний ребёнка излагается в виде синдромов, особенно проявления декомпенсации различных систем организма.


Учебник предназначен для студентов медицинских ВУЗов.

616-053.2

М 139

Мазурин, А. В.

Пропедевтика детских болезней. Т.1 : учебник / А. В. Мазурин, Н. А. Мазурина, С. А. Мазурин. - Алматы : New book, 2021. - 158 с.



В шестом издании учебника освещены вопросы врачебной деонтологии, история развития диагностики, основы диагностики и семиотики заболеваний внутренних органов, общая методология диагноза, а также методы исследования и семиотики при заболеваниях отдельных органов и систем.

Настоящий учебник предназначен студентам медицинских вузов, изучающим пропедевтику внутренних болезней, но может быть также полезен студентам старших курсов и практическим врачам. В нем подробно излагаются классические и новейшие методы исследования, применяемые для диагностики заболеваний внутренних органов.

616

В 119

Василенко, В. Х.

Пропедевтика внутренних болезней. Т. 1 : учебник / В. Х. Василенко, В. В. Василенко. - 6-е изд., перераб. и доп. - Алма-Ата : New book, 2021. - 400 с.

Назарларыңызға рахмет !!!

**Қызмет көрсету бөлімі:
Серикбаева Г.Р.**