

# **Акушерия және гинекология**



В книге представлены современные аспекты прогнозирования, диагностики и лечения варикозной болезни у беременных женщин. Авторами определены факторы риска и создана клиничко-анамнестическая таблица прогнозирования развития варикозной болезни в период гестации. На основании обобщения современной литературы и анализа собственных исследований рассмотрены вопросы, касающиеся диагностики и лечения варикозной болезни у беременных. Применение дуплексного сканирования с цветовым доплеровским картированием вен бассейна малого таза, с определением степени варикозного расширения маточных вен и установлением взаимосвязи выявленных нарушений с характером нарушений маточно – плодово – плацентарного кровообращения, уровнем плаценты – специфических белков.


Книга предназначена для акушеров- гинекологов, ангио-хирургов, студентов медицинских вузов и магистрантов.

618.3

М 221

Мамедалиева, Н. М.

Варикозная болезнь и беременность :  
учебное пособие / Н. М. Мамедалиева, Р.  
М. Раева. - 2-е изд. - Алматы : АҚНҰР,  
2019. - 144 с.



Пособие подготовлено на основе единых требований к практическим действиям, выполняемым в определенной последовательности студентами медицинских училищ колледжей на практических занятиях по акушерству, а также медицинскими работниками медицинских организаций акушерско-гинекологического профиля.

Учебное пособие предназначено студентам медицинских училищ и колледжей, обучающимся по специальностям 060102 «Акушерское дело», базовая и углубленная подготовка, 060101.52 «Лечебное дело» (квалификация — фельдшер), а также слушателям отделений повышения квалификации, акушерам медицинских организаций и иным медицинским работникам.

618.2

Д 435

Дзигуа, М. В.

Акушерство рук. к практическим занятиям:  
учеб. пособие для мед. училищ и колледжей  
: учеб. пособие / М. В. Дзигуа, А. А.

Скребушевская ; М-во образования и науки

РФ. - ; Рек. ГОУ ВПО "Первый Моск. гос.

мед. ун-т им. И. М. Сеченова". - М. :

ГЭОТАР - Медиа, 2014. - 304 с.



Во втором, обновленном и дополненном издании изложены современные взгляды на проблему инфекции в акушерстве, показана роль инфекции в невынашивании беременности. Несомненный интерес представляют данные о нормальном микроценозе влагалища, что позволяет понять основные механизмы возникновения воспалительных процессов гениталий. Особое внимание уделено роли инфекции в генезе невынашивания беременности, представлены алгоритмы обследования и лечения пациенток с невынашиванием инфекционного генеза как вне. так и во время беременности. Детально рассматривается лечение основных причин приводящих к невынашиванию беременности (микоплазмоз. хламидиоз. трихомоноз. бактериальный вагиноз. вагинальный кандидоз и др.).

Книга рассчитана на врачей акушер-гинекологов и может представлять интерес для неонатологов.

618.3

М 18

Мамедалиева, Н. М.

Невынашивание беременности  
инфекционного генеза (этиология,  
диагностика, тактика ведения) : учебное  
пособие / Н. М. Мамедалиева, С. Ш.

Исенова. - 2-е изд. доп. - Алматы : ИП

"Акнур", 2019. - 168 с.



618.3-06

Ж 79

Жүктілік кезіндегі преэклампсия ағымының ерекшеліктері : оқу құралы / А. Б. Түсіпқалиев - Алматы : Эверо, 2016. - 220 бет.

Осы оқу құралында Марат Оспапов атындағы БҚММУ №2 акушерия және гинекология кафедрасының акушерлік тәжірибедегі ең ауыр асқыну - жүктілік кезіндегі гипертензиялық жағдайлардың және преэклампсияның диагностикасы мен патогенезі сұрақтары бойынша көп жылдық еңбегі біріктірілген. Сонымен қатар, осы мәселе бойынша отандық және шетел әдебиеттерінің заманауи мәліметтері ұсынылған.

Берілген жұмыс «Репродуктивті денсаулық пен балалар денсаулығын қорғаудың жана технологияларын құрастыру» ғылыми-техникалық бағдарламасы аясында орындалды, мемлекеттік тіркелу намірі 007. Осы зерттеуді жүргізуге қатысқан №2 акушерия және гинекология кафедрасының қызметкерлеріне шексіз алғысымызды білдіреміз.

Берілген ғылыми жұмыс акушер-гинекологтарға, перинатологтарға, неонатолог, жалпы тәжірибелік дәрігерлерге арналған.



Мемлекеттік тілде баспадан шыққалы отырған «Акушериядағы шұғыл жағдайлар» атты оқу құралы «Акушерия » пәні бойынша оқу бағдарламасына сәйкес құрастырылған. Оқу құралында акушерияда жиі орын алатын шұғыл жағдайлар, атап айтқанда ауыр преэклампсия, эклампсия, акушерлік қан ағулар, тромбоэмболия, қағанақ суларымен эмболия, босанғаннан кейінгі коллапс, жатырдың сыртқа айналып шығуы, кіндіктің қысылуы және түсуі себебінен болған нәрестенің гипоксиясы, нәрестенің иықтарының дистоциясы, олардың негізгі себептері мен клиникалық белгілері және осы акушерлік асқынулар кезіндегі жүргізілетін шұғыл шаралар көрсетілген.

Акушерияда болатын шұғыл асқынулар және осы жағдайлардағы жедел көмек бойынша білім деңгейін бақылау үшін тест тапсырмалары құрастырылған.

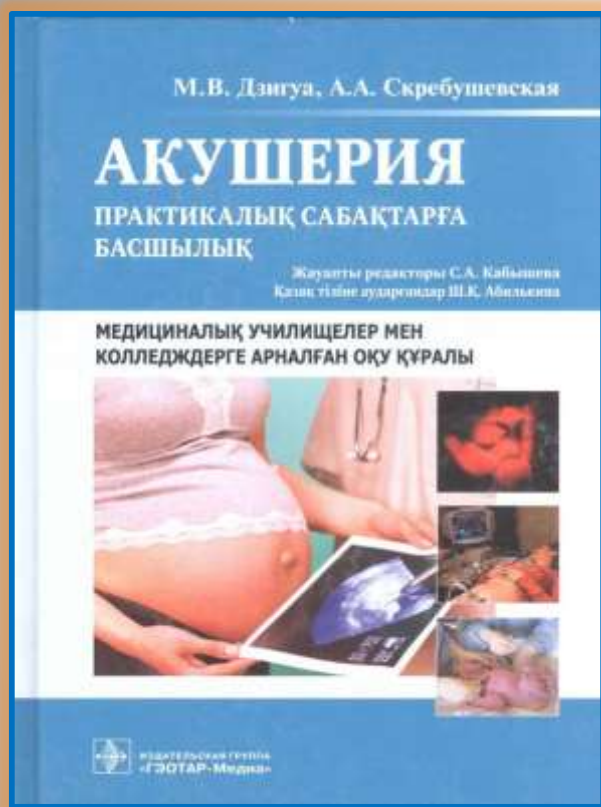
Оқу құралы жоғары оқу орындарының және колледждердің студенттеріне, интерндерге, резиденттерге және дәрігерлерге арналған.

618.2

Д 65

Дошанова, А. М.

Акушериядағы шұғыл жағдайлар :  
оқу құралы / А. М. Дошанова, Л. А.  
Сайдуллаева ; ҚР денсаулық сақтау  
министрлігі; "Астана мед. ун-ті". -  
Алматы : Эверо, 2014. - 72 бет.



Осы оқу құралы медициналық училищелер мен колледж студенттерінің, сондай-ақ акушерия-гинекология бейініндегі медициналық мекеме қызметкерлерінің акушерия бойынша практикалық сабақтарда орындайтын дәйекті, нақты жүйеленген тәжірибелік іс-әрекеттеріне қойылатын бірыңғай талаптар негізінде дайындалды. Оқу құралы медициналық училищелер мен колледждердегі 060102 «Акушерлік іс», базалық және терендетілген білім беру, 060101.52 «Емдеу ісі» (біліктілігі — фельдшер) мамандығы бойынша білім алатын, сондай-ақ білімін жоғарылату бөлімдерінің тыңдаушыларына, медициналық мекемелердің акушерлеріне, басқа да медициналық қызметкерлерге арналған.

618.2

Д 39

Дзигуа, М. В.

Акушерия : практикалық сабақтарға басшылық; мед. училищелер мен колледждерге арналған оқу құралы / М. В.

Дзигуа, А. А. Скребушевская ; қаз. тіліне ауд.

Ш. Қ. Абилькина; жауапты ред. С. А.

Қабышева. - М. : ГЭОТАР - Медиа, 2014. -

312 бет.



Оқу құралын құрастыруға акушерия және гинекология практикасында көп жылдан бері қолданылып келе жатқан эндоскопиялық зерттеу әдістері септігін тигізді.

Оқу құралында эндоскопияда қолданылатын аппаратураның толық ерекшеліктері, кольпоскопияны, лапароскопияны (кульдоскопия) және гистероскопияны жүргізу әдісі. Эндоскопиялы әдістер мен зерттеудің көрсетімдері және қарсы көрсетімдері анық сипатталған; осы жағдайда мүмкін болатын асқынулар және олардың профилактикасы берілген.

Бұл оқу құралы медициналық жоғары оқу орындарының интерндеріне, резиденттеріне, акушер-гинеколог дәрігерлеріне арналған.

618.1-002

Б 28

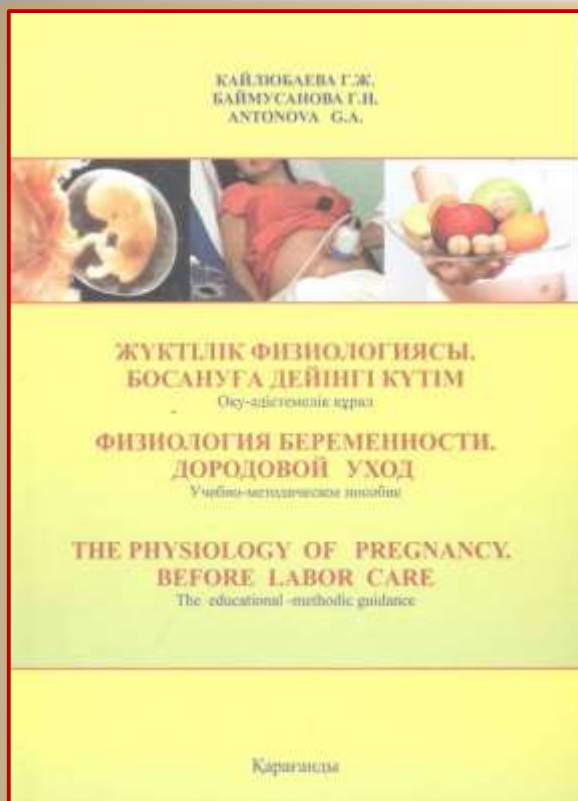
Бaubekova, A. Ш.

Жасөспірім қыздар гинекологі  
тәжірибесінде қолданылатын  
эндоскопиялық зерттеу әдістері : оқу

құралы / А. Ш. Баубекова. - 2-ші бас. -

Қарағанды : АҚНҰР, 2019. - 150 бет.





Қазақстан Республикасындағы қазіргі замандағы акушерия ғылымы жүктілік және босану кезіндегі әйелге күтім мен қолдау көрсетудің жаңа әдістерін белсенді түрде енгізу кезеңін өткеріп жатыр. Олардың нәтижелілігі ғылыми тұрғыда дәлелденген және клиникалық тәжірибеде ДДСҰ-мен ұсынылған. Жаңа технологиялар әйелдің проблемаларын шешуге және шешім қабылдау мәселелеріне қатысуга бағытталған. Бүгінгі күні жаңа нәтижелі технологияларға сай жүкті әйелдің күтімін және оны қолдау мәселелерін қарастыратын оқу құралдары жоқ. Оқу-әдістемелік құрал акушерия және гинекология, жалпы дәрігерлік тәжірибе кафедраларының студенттеріне, акушер-гинеколог пен ЖТД интерндеріне арналған.

618.2

К 12

Кайлюбаева, Г. Ж.

Жүктілік физиологиясы. Босануға дейінгі күтім : оқу-әдістемелік құрал = Физиология беременности.

Дородовой уход : учеб.-методическое пособие = The physiology of pregnancy. Before labor care : The educational-methodic guidance / Г. Ж. Кайлюбаева, Г. Н.

Баймусанова, G. A. Antonova ; ҚР денсаулық сақтау министрлігі. - 2-ші бас. - Қарағанды : АҚНҰР, 2019. -

132 бет.



Оқу құралында акушерия және гинекологиядағы жүктілік кезіндегі гипертензиялық жағдайлар, плацентаның жатуы, қалыпты орналасқан плацентаның мерзімінен бұрын бөлінуі, ауруханадан тыс босану, босанудан кейінгі қан кету, жатырдан тыс жүктілік, анабез ісігінің аяқшасының бұралуы, пельвиоперитонит, анабез аппоплексиясы, жатырдан қан кету, шұғыл контрацепция сияқты қауырт жағдайлар көрсетілген. ҚР ДСМ-ның клиникалық хаттамасына сәйкес ауруханаға дейінгі кезеңде диагностиканың мақсаттары мен көмек көрсету себептері көрсетілген..

Оқу құралында тақырып бойынша 20 жағдайлық есеп және 60 тест түріндегі сұрақтар қосылған. Оқу құралдың соңында үш тілде (мемлекеттік, орыс және ағылшын) глоссарий берілген.

Оқу құралы студенттерге, интерндерге, резиденттерге, жалпы тәжирибелік дәрігерлерге және дәрігер акушер-гинекологтарға арналған.

618.1/2

Е 84

Еспаева, Р. Н.

Акушерия және гинекологиядағы  
қауырт жағдайлар : оқу құралы / Р.  
Н. Еспаева. - 2-ші бас. - Алматы :  
ЖК "Ақнұр", 2019. - 180 бет



Оқу құралында гинекологияның ең қажетті бөлімдері: әйел жыныс мүшесінің даму ерекшеліктері мен физиологиясы және олардың бұзылысы, этиологиясы, патафизиологиясы, аурудың диагностикасы мен емі, дәрігер-гинеколог жұмысының әлеуметтік-құқықтық аспектілері және т.б. қарастырылған. Құралдағы материал оқу үдерісінде ақпаратты терең меңгеріп және өзін-өзі бақылауға мүмкіндік туғызатын сұрақтар мен жауаптар түрінде берілген.

Медициналық жоғарғы оқу орындарының студенттеріне және клиникалық ординаторларға арналған

618.1

Г46

Гинекология. Тәжірибелік сабақтарға арналған нұсқаулық : оқу құралы / қазақ тіл. ауд. А. Б. Түсіпқалиев ; ред. В. Е. Радзинский. - М. : ГЭОТАР - Медиа, 2017. - 552 бет.



Оқулықты оқу бағдарламасына сәйкес елдің жетекші мамандары — Ресей денсаулық сақтау саласының РММУ ЖКБ МБМ педиатриялық факультеттің акушерия және гинекология кафедрасының және М.В. Ломоносов атындағы Мәскеу мемлекеттік университетінің фундаменталды медицина факультетінің қызметкерлері бірігіп құрастырған.

Классикалық акушерияның негізгі принциптерімен бірге, жаңа медициналық технологияларды енгізуге байланысты, жүктілік пен босануды жүргізу бойынша заманауи жетістіктер келтірілген.

Материалдың шоғырланып берілуі, түрлі-түсті иллюстрациялармен, кестелермен, схемалармен керкемделуі — акпаратты қабылдауды жеңілдетеді.

Оқулық медициналық ЖОО студенттері мен дәрігерлерге арналған.

618.2

А36

Акушерия : оқулық/ Г. М. Савельева ;  
қаз. тіліне ауд. және жауапты ред. А. Б.  
Түсіпқалиев. - М. : ГЭОТАР - Медиа,  
2014. - 576 бет.



В настоящей монографии рассмотрены и подробно описаны общие проблемы искусственных абортов, медикаментозного аборта, представлена история развития искусственных абортов, даны определения других видов аборта. Уделено внимание эхографической анатомии органов малого таза. Освещены вопросы воспалительных заболеваний органов малого таза. Подробно изложены методы медикаментозного прерывания беременности в первом триместре.

Данная работа выполнена в рамках научно-технической программы «Разработка новых технологий охраны здоровья детей и репродуктивного здоровья», номер государственной регистрации 007.

Предназначена для студентов медицинских ВУЗов, интернов акушеров-гинекологов, резидентов акушеров-гинекологов, врачей акушеров-гинекологов; можно использовать как учебное пособие по данной специальности научным сотрудникам.

618.39

Т 908

Тусупкалиев, А. Б.

Медикаментозный аборт в первом триместре беременности . А. Б.

Тусупкалиев. - Алматы : Эверо, 2016.

- 160 с.



В учебно - методическом пособии изложены современные представления об этиологии, патогенезе гипертензивных состояний у беременных, принципы интенсивной терапии и методы родазрешения беременных с преэклампсией и эклампсией. Учебно - методическое пособие предназначено для субординаторов и врачей интернов акушеров - гинекологов.

618.3

К 658


Копобаева, И. Л.

Гипертензивные состояния у беременных  
: учеб.-методическое пособие / И. Л.

Копобаева, С. У. Жанабаева. - ; Утв. и рек.

к изд. Ученым Советом КГМУ. - Алматы :

Эверо, 2014. - 56 с.



"Акушерия" бөлімінде классикалық акушерия негізі сақталып, "Жүктілер гестозы", "Акушерлік қан кетулер" тақырыптары қайта өңделіп толықтырылған, оларға жаңаша жіктелу, диагностика, емдеу әдістері кірді. "Плацентарлық жетіспеушілік", "Акушерлік операциялар", "Қағанақ суымен эмболия", "Әйелдің репродуктивті денсаулығы және босануды реттеу" тақырыптарымен толықтырылған.

Оқулыққа "Гинекология" бөлімі, соның ішінде оперативті, консервативті және эндокринологиялық гинекологияның өзекті және қазіргі кездегі қарастырылып отырған мәселелері енгізілген.


"Акушерия және гинекология" оқулығы жоғары және орта медицина оқу орындарының оқытушыларына және студенттеріне, акушер-гинеколог дәрігерлерге арналған.

618.2

P 17

Раисова, Ә. Т.

Акушерия және гинекология :  
оқулық / Ә. Т. Раисова. ҚазМУ Ғыл.  
кеңесі. - Алматы : Эверо, 2014. - 392  
бет.



Антифосфолипидті синдром акушерия және гинекологияда өзекті мәселелерінің бірі. Жүктілік кезінде АФС анықталса ұрықты жоғалту синдромы байқалады.

Оқу құралында антифосфолипидті синдром диагностикасы мен емі сұрақтары, сонымен қатар жүктілік кезіндегі асқынулары және олардың қолайсыз нәтижелері қарастырылған. Алғаш рет АФС жиілігі зерттелген.

Жүктілік кезіндегі және прегравидарлы дайындық кезеңінде ЖЭТ және плазмаферезді қолдану арқылы АФС терапиясының қағидалары баяндалған. Баспа медициналық ЖОО акушер-гинекологиядағы интерндерге, резиденттерге және магистранттарға, акушер-гинеколог дәрігерлерге, ревматологтарға, жалпы тәжірибелік дәрігерлерге бағытталған.

618.2

А36

Акушерлік асқынулардың қауіп факторы ретіндегі антифосфолипидті синдром : оқу құралы / Тынышпаева Г. А. - Алматы : Эверо, 2014. - 104 бет.





В учебном пособии рассматриваются вопросы оценки состояния внутриутробного плода во время беременности и родов с позиции доказательной медицины, с использованием современных методов исследования.

Представлены клинические рекомендации по оценке состояния внутриутробного плода во время беременности, родов, их информативность, рутинность и целесообразность использования в ежедневной акушерской практике с современных позиций.

Учебное пособие предназначено, как дополнительная литература для резидентов первого года обучения, по специальности «Акушерство и гинекология».

618.2

X 18

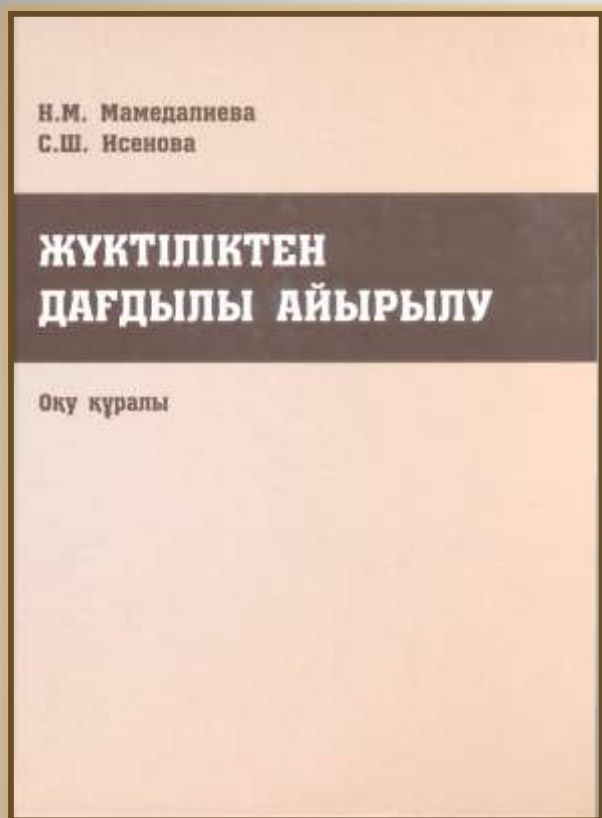
Хамидуллина, З. Г.

Оценка состояния внутриутробного  
плода во время беременности и родов :

учебное пособие / З. Г. Хамидуллина. -

2-е изд. - Караганда : ИП "Ақнұр", 2019.

- 156 с.



**618.39**

**М 18**

**Мамедалиева, Н. М.**

Жүктіліктен дағдылы айырылу : оқу құралы / Н. М. Мамедалиева, С. Ш.

Исенова ; ҚР денсаулық сақтау және әлеуметтік даму министрлігі. С. Д.

Асфендияров атындағы ҚҰМУ. - Алматы

: ЖК "Ақнұр", 2015. - 170 бет

Оқу құралы тәжірибелік акушерліктің өзекті мәселесі - жүктіліктен дағдылы айырылуға арналған. Жүктіліктен дағдылы айырылудағы этиология және патогенез сұрақтары кеңінен ашылған. Диагностикалау әдістеріне, пациенттерді жүктілікке дейін және одан кейін жүргізу тәсілдеріне ерекше назар аударылған. Жүктіліктен дағдылы айырылудың әртүрлі генездері бар пациенттерді жүргізудің заманауи алгоритмдері мен истмика-цервикалдык жетіспеушілік кезінде хирургиялық түзету әдістері ұсынылған. «Мерзімінен бұрын босануды» диагностикалау мен емдеудің хаттамасы берілген. Білімді бақылау үшін тест тапсырмалары ұсынылған.

Оқу құралы медициналық ЖОО білімгерлеріне, акушер-гинеколог дәрігерлерге арналған



Қазақ тілінде жазылған «Акушерия» атты оқулық дәрігерлерге және медицина жоғары оқу орындарының студенттеріне арналған.

Дәлелдеу медицинасына негізделген, ҚР Денсаулық сақтау министрлігінің хаттамалары бойынша ананың өмірін, денсаулығын сақтау негіздерін еңгізуге байланысты оқулық шығару қажет болды, қазіргі уақытта жүктіліктің, босанудың, босанғаннан кейінгі кезенді жүргізудің, жүктілік асқынуларының, жүктілік кезіндегі экстрагенитальді асқынулардың, ауыр преэклампсияның, эклампсияның, нәрестелер асфиксиясының жүргізу перинатальдік асқынулардың, ұрықтың дамуының бақылау техникасы қайта қаралған.

618.2

Д 65

Дощанова, А. М.

Акушерия : оқулық / А. М. Дощанова ;

ҚР денсаулық сақтау министрлігі. - ; ҚР

"АМУ" АҚ оқу-әдіст. кеңесінде бекіт.

бас. рұқсат берген. - Алматы : Эверо,

2014. - 640 бет.



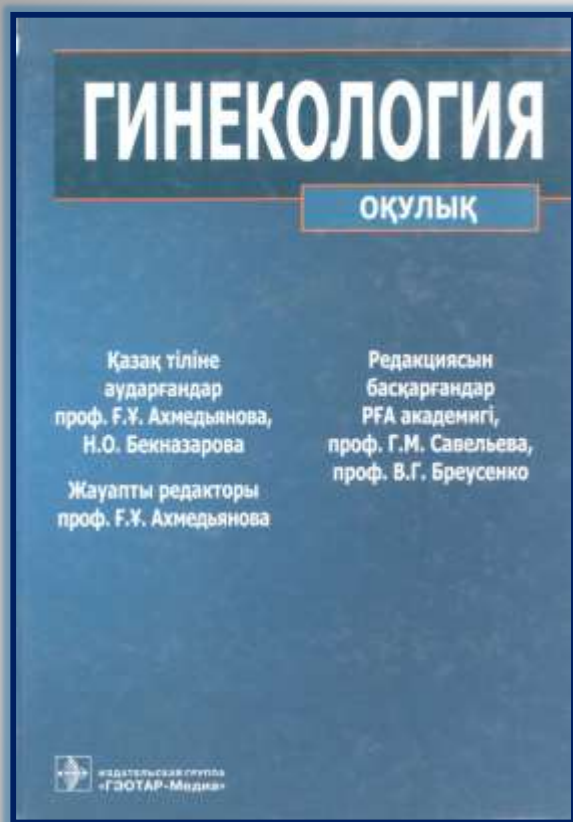
Учебное пособие подготовлено в соответствии с Федеральным государственным образовательным стандартом высшего профессионального образования по специальности 060101 «Лечебное дело» Министерства образования и науки Российской Федерации. Изложение материала в виде вопросов и ответов способствует самоконтролю учащихся в процессе обучения и более глубокому усвоению материала, особенно иностранными студентами, изучающими дисциплину «Гинекология» на русском языке. Востребованность пособия предопределила целесообразность подготовки настоящего, третьего, издания, дополненного сведениями последних лет.

Предназначено студентам медицинских вузов, а также студентам-иностранцам, обучающимся в России, клиническим ординаторам.

618.1

Г 491

Гинекология : рук. к практическим занятиям: учеб. пособие / под ред. В. Е. Радзинского ; М-во образования и науки РФ. - 3-е изд., перераб. и доп. ; Рек. ГБОУ ВПО "Первый моск. гос. мед. ун-т им.И. М. Сеченова". - М. : ГЭОТАР - Медиа, 2013. - 552 с.



Басылым медициналық оқу орындарының студенттеріне, жас дәрігерлерге арналған. Материалды беру қисыны заманауи медициналық білім берудің халықаралық талаптарымен толықтай сәйкес келеді. Мәтін қабылдауды жеңілдететін көптеген кестелер және суреттермен толықтырылып, нақты құрастырылған. Әрбір тараудың соңында бақылау сұрақтары берілген.

Оқулық түрлі медициналық мамандық бойынша білім алып жатқан жоғары кәсіби оқу орындарының студенттеріне, сондай-ақ, жас дәрігерлерге арналған.

Оқулықтың толық электрондық нұсқасы мен оған қосымша материалдарға (негізгі курс бағдарламасына енгізілмеген тақырыптары бар тараулар, ота жасалынып жатқан жазбасы бар бейнефильмдер мен суреттер) жазылу арқылы қол жеткізуге болатын «Студент консультанты».

618.1

Г 491

Гинекология : оқулық / Қаз. тіл. ауд. Ғ.  
Ұ. Ахмедьянова ; ред. бас. Г. М.  
Савельева . - М. : ГЭОТАР - Медиа,  
2015. - 448 с.